

S.C. COMCEREAL FUNDULEA S.A.

Registrul Comerțului J51/256/2000

Cod Unic de Inregistrare: 13553711 Atribut fiscal: R
STR.MUNCII, NR.7, LOC. FUNDULEA, JUD.CALARASI
TEL./FAX: 0242 642 874


C A T R E,
BVB – PIATA RASDAQ

BURSA DE VALORI BUCURESTI S.A.	
26 MAY 2011	
INTRARE NR.	IESIRE NR.

Prin prezenta va transmitem urmatoarele documente :

- raportul anual C.N.V.M. conform Reg. 1/2006
- bilant contabil la 31.12.2010
- balanta de verificare la 31.12.2010
- raportul administratorului cu privire la activitatea ec-financiara a anului 2010
- raportul comisiei de cenzori
- declaratia pe propria raspundere a administratorului
- hotararea AGA nr.1 si 2/23.05.2010
- convocator AGOA din 23.05.2011

ADMINISTRATOR UNIC,
DUMITRU STEFAN



**Raportul anual conform
Anexa 32 a Regulamentului C.N.V.M. nr.1/2006**

Pentru anul financiar : 2010

Data raportului : 24.05.2011

Numele firmei : SC COMCEREAL FUNDULEA SA

Sediul social : Oras Fundulea, str. Muncii,nr.7, judetul Calarasi

Numarul de telefon/fax : 0242-642874

Punct de lucru : Sarulesti

Birouri : Fundulea

CUI 13553711

Inregistrare : CAMERA DE COMERT SI INDUSTRIE CALARASI.

J51/256/2000

Actiunile emise de societate sunt tranzactionate pe piata RASDAQ

**Natura capitalului : capital privat autohton, valoarea nominala a unei actiuni este de 2,5 lei
numarul total de actiuni este de 1.113.112**

Analiza activitatii societatii comerciale

1.1.a) Tipul activitatii de baza : comert cu ridicata al cerealelor, depozitarii, prestari de servicii in agricultura, cultivarea de plante tehnice si cereale.

b) Societatea s-a infiintat in anul 2000

c) Nu este cazul

d) Nu este cazul

e) Societatea a iregistrat o crestere a cifrei de afaceri in anul 2010 fata de anul 2009, acest fapt se datoreaza cresterii pretului la produsele agricole mai bune fata de anul 2009.

1.1.1 Elemente de evaluare generala :

a) Profitul brut inregistrat in anul 2010 este de 129.998 lei.

b) Cifra de afaceri neta realizata in anul 2010 este de 18.363.068 lei.

c) Nu este cazul.

d) Costurile realizate pentru activitatea de exploatare au fost de 18.285.807 lei.

e) Este nesemnificativ procentul detinut de societatea noastra pe piata.

f) Disponibil in conturi la 31.12.2010 a fost de 408.926 lei.

1.1.2 Evaluarea nivelului etnic al societatii comerciale :

Descrierea principalelor produse realizate si/sau servicii prestate cu precizarea :

a) Produsele agricole obtinute din activitatea de baza sunt valorificate pe piata interna, principalii nostri clienti sunt : SC ALFRED C. TOEFFER, SC BUNGE ROMANIA SRL, SC NORDIC PETFOOD PRODUCTION, SC EXPUR SA, in cadrul activitatii de servicii in agricultura efectuam lucrari la proprietarii de teren si arendasi din zona noastra, pentru activitatea de depozitare efectuam prestari la toate societatile cu profil agricol fiind singurul depozitar in aceasta zona.

b) In urma activitatilor desfasurate obtinem urmatoarele produse agricole : grau de panificatie, orz consum, orz de bere, porumb consum, fl.soarelui consum, rapita pentru

ulei, grau samanta, orz samanta, rapita samanta, reprezentand 20% din total activitate, iar in cadrul activitatii de prestari servicii de depozitare, conditionare si prelucrarea material semincer 30%, comert cu cereale si plante tehnice 50%. In ultimi trei ani s-a mentinut aceiasi pondere in venituri si in cifra de afaceri.

c) Nu avem produse noi in vedere si ca atare nu sunt nici cheltuieli, nu desfasuram activitate de cercetare si dezvoltare.

1.1.3. Evaluarea activitatii de aprovizionare tehnico- materiala (surse indigene, surse import)

a) Principalii furnizori de materii prime si materiale sunt : SC TINMAR IND SA, SC AGROPLANT SRL, SC AGRAPROD FUNDULEA SA, SC AGROVET SRL, SC UTILTERA SRL, SC NEW HOLLAND SA, SC SURSAL SA, GAMA SRL, SC AGRICOVER SRL, CHEMTRANSFERT SRL.

Dimensiunile stocurilor este prezentata pe larg in situatia economico-financiara.

1.1.4. Evaluarea activitatii de vanzare

a) Produsele agricole obtinute in ferma proprie si cele achizitionate de la alti producatori s-au vandut numai pe piata interna, principalul client pentru graul de panificatie fiind SC SC BUNGE ROMANIA SRL, SC ALFRED C. TOEPFER, iar pentru flosoarelui s-a vandut la SC BUNGE ROMANIA SRL, rapita s-a vandut la SC EXPUR SA, orzul si orzoaica s-au vandut prin SC BUNGE ROMANIA SRL, SC ALFRED C. TOEPFER. Pentru anul in curs nu avem alta piata de desfacere, insa pentru anii urmatiori dorim sa facem export de cereale.

b) Dintre societatile comerciale care sunt concurentii nostri pentru activitatea de cultivare a terenurilor fac parte SC AGROSERV MARIUTA SRL, SC BAMVIP AGRO SRL, SC OMPACA AGREXIM SRL, SC AGRAPROD SA, pentru activitatea de depozitare si comert cu cereale avem concurenti SC CARGIL , SC PRUTUL , SC AGRICOVER .

c) Nu este cazul .

1 1.5. Evaluarea aspectelor legale de angajati/personalul societatii comerciale

a) SC COMCEREAL FUNDULEA SA are 46 de angajati , din care 4 angajati cu studii superioare , 17 angajati cu studii medii si de profil , ceilalti fiind personal calificat pentru meseriile pentru care sunt angajati (scoli profesionale). Personalul angajat nu este inregistrat in organizatii sindicale .

b) relatiile dintre manager si angajati sunt foarte bune , nu au existat conflicte de munca , greve si nici alte nemulumiri majore care sa perturbe desfasurarea in bune conditii a activitatii .

1 1.6. Evaluarea aspectelor legate de impactul activitatii de baza a emitentului asupra mediului inconjurator .

Prin activitatile pe care le desfasuram nu avem influente negative asupra mediului inconjurator , nu am avut litigii si nici nu am incalcat legislatia privind protectia mediului

1 1.7. Evaluarea activitatii de cercetare si dezvoltare .

Nu avem inregistrate cheltuieli de cercetare si dezvoltare pentru anul 2010 si nu avem in proiectele viitoare dezvoltarea unei astfel de activitate .

1 1.8. Evaluarea activitatii societatii comerciale privind managementul riscului .

Pentru activitatea din ferma agricola s-a incheiat polite de asigurare a culturilor , pentru activitatea comerciala s-au incheiat contracte ferme la care s-au luat toate masurile necesare pentru evitarea pierderilor .Creditele incasate s-au facut in baza acestor

contracte , culturile pe care le-am finantat au fost asigurate iar polita de asigurare este cesionata in favoarea societatii noastre .

Imobilizarile corporale nu inregistreaza crestere.

2.2. Evolutia activelor imobilizate se prezinta astfel :

Nr. crt.	Active imobilizate	Sume brut la 31.12.2010	Cresteri la 31.12.2010	Reduceri la 31.12.2010	Amortizari la 31.12.2010	Amortizari aferente imobilizarilor scoase din evidenta la 31.12.2010	Sume nete la 31.12.2010
0	1	2	3	4	5	6	7
1	Imobilizari necorporale	-	-	-	-	-	-
2	Imobilizari corporale	5.505.519	-	-	3.720.111	-	1.785.408
3	Imobilizari financiare	-	-	-	-	-	-
	Active imobilizate	5.505.519	-	-	3.720.111	-	1.785.408

2.3. SC COMCEREAL FUNDULEA SA nu are probleme legate de dreptul de proprietate asupra activelor corporale .

3. Piata valorilor mobiliare emise de societatea comerciala .

- 3.1. Actiunile emise de societate sunt tranzactionate pe piata RASDAQ .
- 3.2. Societatea a inregistrat profit nerepartizat .
- 3.3. Nu e cazul .
- 3.4. Nu e cazul .
- 3.5. Nu e cazul .

4. Conducerea societatii comerciale

4.1. Prezentarea listei administratorilor societatii comerciale

- a) Societatea are un administrator unic **DUMITRU STEFAN .**

Nume DUMITRU STEFAN

Data nasterii : 04.10.1967 locul nasterii Bucuresti

Functia DIRECTOR GENERAL din anul 2000 avand o vechime de 11 ani in aceasta functie .

Studii universitare si tehnice

Diploma obtinuta

FACULTATEA DE METALURGIE – POLITEHNICA BUC. – ING. METALURGIST

Experienta profesionala

Numele societatii si orasul

INTERPRINDERA IMGB BUCURESTI

De la 1986 pina la 1995 functia SEF ATELIER

Responsabilitate / indatoriri ADMINISTRARE SI CONDUCERE

Numele societatii si orasul

SC AUTO MARCU”S GRUP SA BUCURESTI

De la 1995 pana la 2000 functia DIRECTOR COMERCIAL

Responsabilitate / indatoriri COMERCIALIZARE SI CONDUCERE

b) Nu este cazul .

c) Detine 4.18% din capitalul social

d) Nu este cazul

4.2. Prezentarea listei membrilor conducerii executive a societatii comerciale .

Conducerea executive este asigurata de director general d-nul DUMITRU STEFAN si un director economic d-nul BALUTA ION .

a) Persoanele care asigura conducerea executive a societatii au contract de munca pe o perioada nedeterminata .

b) Nu este cazul .

c) Pentru directorul general participarea la capitalul social este mentionata la punctual 4.1. lit. c , iar pentru directorul economic nu este cazul .

4.3. Nu este cazul .

5. SITUATIA FINANCIAR CONTABILA

a) Elemente de bilant .

b)

ACTIVE CIRCULANTE – TOTAL

Analiza elementelor de bilant pe ultimii 3 ani .

Nr. crt.	Explicatii	Sold 31.12.2008	Sold 31.12.2009	Sold 31.12.2010
0	1	2	3	4
1	STOCURI TOTALE	5.448.108	7.144.731	7.867.945
	Din care :			
a	Stocuri de materii prime, materiale consumabile si obiecte de inventar	3.098.843	1.860.260	546.534
b	Productia in curs	951.600	853.549	1.105.799
c	Stocuri aflate la terti	0	0	0
d	Produce finite	0	0	162.013
e	Produce reziduale	0	0	0
f	Marfuri	1.396.619	4.429.876	6.052.553
g	Ambalaje	1.046	1.046	1.046
2	ALTE ACTIVE CIRCULANTE-TOTAL,	1.695.553	1.206.215	813.531
	Din care :			
a	Furnizori – debitori	0	0	0
b	Cienti si conturi assimilate	1.675.979	1.668.959	404.605
c	Alte creante	0	0	0
d	Titluri de plasament	0	0	0
e	Casa si conturi in banci	19.574	-462.744	408.926
	ACTIVE CIRCULANTE TOTAL	7.143.661	8.350.946	8.681.476
3	CONTURI DE REGULARIZARE ASIMILATE TOTAL	0	0	0
a	Cheltuieli inregistrate in avans	0	0	0

Activele circulante inregistreaza o crestere in fiecare an , aceasta provine in special din cresterea productiei in curs , prin marirea suprafetei arendate la sfarsitul anului 2010 . Trendul productiei nedeterminate constituie un element pozitiv care vine sa diminueze tabloul datoriilor in urmatoarea perioada de previziune .

BILANTUL – TOTAL PASIV

In mod corespunzator tratam evolutia si structura elementelor de pasiv .

Nr. Crt.	Elemente de pasiv	31.12.2008	31.12.2009	31.12.2010
0	1	2	3	4
1	Capitalul social	2.782.780	2.782.780	2.782.780
2	Diferente din evaluare	0	0	0
3	Rezerve	172.750	185.176	185.176
4	Rezultatul reportat	0	0	0
5	Rezultatul exercitiului	13.256	12.426	103.494
6	Repartizarea profitului	13.256	12.426	0
7	Provizioane reglementate	0	0	0
8	CAPITALURI PROPRII-TOTAL	2.955.530	2.967.956	3.071.450
9	Provizioane riscuri chelt.	0	0	0
10	Datorii totale	8.289.648	8.838.766	7.172.462
11	Conturi de regularizare venituri inregistrate in avans	0	0	0
12	TOTAL PASIV	11.245.178	11.806.722	13.314.362

Capitalurile proprii inregistreaza o crestere in fiecare an , aceasta este data in principal de constituirea rezervelor legale .

Majorarea rezervelor da posibilitatea societatii de a le folosi ca surse proprii de finantare pentru exercitiile financiare urmatoare .

b) CONTUL DE PROFIT SI PIERDERE

La sfarsitul anului 2010 , SC COMCEREAL FUNDULEA SA , situata Fundulea , jud. Calarasi incheie exercitiul financiar dupa cum urmeaza :

Nr. crt.	Explicatii	31.12.2008	31.12.2009	31.12.2010
0	1	2	3	4
1	Cifra de afaceri	14.275.051	16.032.660	18.363.068
2	Venituri totale	14.396.790	16.187.521	18.629.458
2.1	Venituri exploatare	14.370.105	16.177.509	18.628.944
a	Venituri din vanzarea de marfuri (ct. 707)	10.959.054	14.071.896	15.649.835
b	Productia vinduta	2.884.169	1.331.538	1.464.538

c	Venituri din productia stocata – sold creditor (ct. 711)	95.054	50.336	265.876
d	Venituri din productia de imobilizari (ct. 721 + 722)	0	0	0
e	Venituri din subventii de exploatare (ct. 741)	431.828	629.226	1.248.695
f	Alte venituri din exploatare (ct. 754 + 758)	0	0	0
2.2	Venituri financiare	26.685	10.012	514
2.3	Venituri exceptionale	0	0	0
3	Cheltuieli totale	14.379.924	16.128.994	18.499.460
3.1	Cheltuieli exploatare	14.166.591	15.869.830	18.285.807
3.2	Cheltuieli financiare	213.333	259.164	213.653
3.3	Cheltuieli exceptionale	0	0	0
4	Rezultatul brut - profit	16.866	58.527	129.998
a	Rezultatul exploatare Profit Pierdere	203.514	307.679	343.137
b	Rezultatul financiar Profit Pierdere	186.648	249.152	213.139
c	Rezultatul exceptional Profit Pierdere	0	0	0
5	Impozit profit	3.610	46.101	26.504
6	Profit net	13.256	12.426	103.494


c) CASH FLOW

Nr. crt.	Elemente de calcul	31.12.2008	31.12.2009	31.12.2010
0	1	2	3	4
1	Capital permanent	2.955.530	2.967.956	3.071.450
2	Active fixe imobilizate	2.507.660	2.149.548	1.785.408
3	Fond de rulment (rd. 1-2)	447.870	818.408	1.286.042
4	Active circulant	7.143.661	8.350.946	8.681.476
5	Disponibilitati	19.574	-462.744	408.926
6	Active circulante – disponibilitati	7.124.087	8.813.690	8.272.550
7	Datorii curente	6.695.791	7.532.538	7.395.434
8	Nevoia de fond de rulment (rd.6-7)	428.296	1.281.152	877.116
9	Trezoreria neta (rd. 3-8)	19.574	-462.744	408.926

Societatea nu a avut dificultati pentru gasirea resurselor financiare necesare achitarii obligatiilor curente si pentru dezvoltarea propriei activitati .

6. SEMNATURI

ADMINISTRATOR UNIC
ING. DUMITRU STEFAN



DIRECTOR ECONOMIC
EC. BALUTA ION

A handwritten signature in black ink, corresponding to the name EC. BALUTA ION.

Bifati numai dacă Mari Contribuabili care depun bilantul la Bucuresti
este cazul: Sucursala

DIRECTIA GENERALA A FINANTELOR
PUBLICE
ADMINISTRATIA FINANTELOR PUBLICE
A CONTRIBUABILILOR MIJLOCII
SERVICIUL BILANTURI -- AGENTI ECONOMICI

VIZAT 3892
Data 24.12.2011

Entitatea S.C. COMCEREAL FUNDULEA SA

Semnatura Localitate Data

Judet

Sector

CALARASI

FUNDULEA

Strada

Nr.

Bloc

Scara

Ap.

Telefon

MUNCII

7

0242642874

Numar din registrul comertului J51/256/2000

Cod unic de inregistrare 13553711

Forma de proprietate: 34--Societati comerciale pe actiuni

Activitatea preponderenta (cod si denumire clasa CAEN)

621--Comert cu ridicata al cerealelor, semintelor, furajelor si tutunului

BILANT prescurtat

F10- pag. 1

Formular 10

la data de 31.12.2010

- lei -

Denumirea elementului	Nr. rd.	Sold la:	
		01.01.2010	31.12.2010
A	B	1	2
ACTIVE IMOBILIZATE			
IMOBILIZARI NECORPORALE (ct.201+203+205+2071+208+233+234-280-290-2933)	01	0	0
IMOBILIZARI CORPORALE (ct.211+212+213+214+223+224+231+232-281-291-2931)	02	2 149 548	1 785 408
IMOBILIZARI FINANCIARE (ct.261+263+265+267*-296*)	03	0	0
ACTIVE IMOBILIZATE - TOTAL (rd. 01+02+03)	04	2 149 548	1 785 408
ACTIVE CIRCULANTE			
STOCURI (ct.301+302+303±308+321+322+323+326+327+328+331+332+341+345+346±348+351+354+356 +357+358+361± 368+371±378+381±388-391-392-393-394-395-396-397-398-4091-4428)	05	7 144 731	7 867 945
CREANTE (Sumele care urmează să fie încasate după o perioadă mai mare de un an trebuie prezentate separat.) (ct.267-296+4092+411+413+418+425+4282+431+437+4382-441+4424+4428+444+445+446+447+4482+451+453+456+4582+461-473-491-495-496+5187)	06	1 668 959	404 605
INVESTITII PE TERMEN SCURT (ct.501+505+506+508+5113+5114-591-595-596-598)	07	0	0
CASA SI CONTURI LA BANCI (ct. 5112+512+531+532+541+542)	08	-462 744	408 926
ACTIVE CIRCULANTE - TOTAL (rd.05+06+07+08)	09	8 350 946	8 681 476
DECHETUIELI IN AVANS (ct.471)	10	1 890 240	181 402
DATORII: SUMELE CARE TREBUIE PLATITE INTR-O PERIOADA DE PANA LA UN AN (ct.161+162+166+167+168-169+269+401+403+404+405+408+419+421+423+424-426+427+4281+431+437+4381+441+4423+4428+444+446+447+4481+451+453+455+456+457+4581+ 462+473+509+5186+519)	11	8 838 766	7 172 462
ACTIVE CIRCULANTE NETE/DATORII CURENTE NETE (rd.09 + 10 - 11 - 19)	12	1 402 420	1 690 416
TOTAL ACTIVE MINUS DATORII CURENTE (rd. 04 + 12)	13	3 551 968	3 475 824
DATORII:SUMELE CARE TREBUIE PLATITE INTR-O PERIOADA MAI MARE DE UN AN (ct.161+162+166+167+168-169+269+401+403+404+405+408+419+421+423+424	14	584 012	404 374

426+427+4281+431+437+4381+441+4423+4428+444+446+447+4481+451+453 455+456+4581+462+473+509+5186+519)			
PROVIZIOANE (ct. 151)	15	0	0
VENITURI IN AVANS (rd. 17 + 18 + 21), din care :	16	0	0
Subventii pentru investitii (ct. 475)	17	0	0
Venituri înregistrate în avans (ct. 472) - total (rd.19+20), din care:	18	0	0
Sume de reluat într-o perioada de pana la un an (ct. 472*)	19	0	0
Sume de reluat într-o perioada mai mare de un an (ct. 472*)	20	0	0
Fondul comercial negativ (ct.2075)	21	0	0
CAPITAL SI REZERVE			
I. CAPITAL (rd.23 + 24 + 25), din care:	22	2 782 780	2 782 780
- Capital subscris varsat (ct. 1012)	23	2 782 780	2 782 780
- Capital subscris nevarsat (ct. 1011)	24	0	0
- Patrimoniul regiei (ct. 1015)	25	0	0
II. PRIME DE CAPITAL (ct. 104)	26	0	0
III. REZERVE DIN REEVALUARE (ct. 105)	27	0	0
IV. REZERVE (ct. 106)	28	185 176	185 176
Actiuni proprii (ct. 109)	29	0	0
Castiguri legate de instrumentele de capitaluri proprii (ct. 141)	30	0	0
Pierderi legate de intrumentele de capitaluri proprii (ct. 149)	31	0	0
V. PROFITUL SAU PIERDEREA REPORTAT (A) SOLD C (ct. 117)	32	0	0
SOLD D (ct. 117)	33	0	0
VI. PROFITUL SAU PIERDEREA EXERCITIULUI FINANCIAR SOLD C (ct. 121)	34	12 426	103 494
SOLD D (ct. 121)	35	0	0
Repartizarea profitului (ct. 129)	36	12 426	0
CAPITALURI PROPRII - TOTAL (rd. 22+26+27+28-29+30-31+32-33+34-35-36)	37	2 967 956	3 071 450
Patrimoniul public (ct. 1016)	38	0	0
CAPITALURI - TOTAL (rd. 37+38)	39	2 967 956	3 071 450

Suma de control F10 : 94835270 / 451588312

Conturi de repartizat dupa natura elementelor respective.

Solduri debitoare ale conturilor respective.

Solduri creditoare ale conturilor respective.

103 - Sumele înscrise la acest rând si preluate din contul 267 reprezintă creanțele aferente contractelor de leasing financiar si altor contracte încheiate, precum si alte creanțe imobilizate, scadente într-o perioadă mai mică de 12 luni.

ADMINISTRATOR,

INTOCMIT,

Numele si prenumele

DUMITRU STEFAN

Numele si prenumele


BALUTA ION

Semnatura _____

Calitatea

11--DIRECTOR ECONOMIC

Stampila unitatii



Semnatura _____

Nr. de inregistrare in organismul profesional:

Formular
VALIDAT

CONTUL DE PROFIT SI PIERDERE

la data de 31.12.2010

Formular 20

- lei -

Denumirea indicatorilor	Nr. rd.	Exercitiul financiar	
		2009	2010
A	B	1	2
1. Cifra de afaceri netă (rd. 02 + 03 - 04 + 05 +06)	01	16 032 660	18 363 068
Productia vanduta (ct. 701+702+703+704+705+706+708)	02	1 331 538	1 464 538
Venituri din vanzarea marfurilor (ct. 707)	03	14 071 896	15 649 835
Reduceri comerciale acordate (ct. 709)	04	0	0
Venituri din dobandzi inregistrate de entitatile radiate din Registrul general si care mai au in derulare contracte de leasing (ct.766*)	05	0	0
Venituri din subventii de exploatare aferente cifrei de afaceri nete (ct. 7411)	06	629 226	1 248 695
2. Venituri aferente costului productiei in curs de executie (ct.711+712)			
Sold C	07	50 336	265 876
Sold D	08	0	0
3. Productia realizata de entitate pentru scopurile sale proprii si capitalizata (ct. 721+722)	09	0	0
4. Alte venituri din exploatare (ct.758+7417+7815)	10	94 513	0
din care, venituri din fondul comercial negativ	11	0	0
VENITURI DIN EXPLOATARE TOTAL (rd. 01 + 07 - 08 + 09 + 10)	12	16 177 509	18 628 944
5.a) Cheltuieli cu materiile prime si materialele consumabile (ct. 601+602-7412)	13	2 819 358	1 481 000
a) Cheltuieli materiale (ct. 603+604+606+608)	14	0	0
b) Alte cheltuieli externe (cu energia si apa) (ct. 605-7413)	15	206 780	171 885
c) Cheltuieli privind marfurile (ct. 607)	16	10 759 742	14 626 719
Reduceri comerciale primite (ct. 609)	17	0	0
5. b) Cheltuieli cu personalul (rd. 19 + 20), din care:	18	658 229	565 798
a) Salarii si indemnizatii (ct. 641+642+643+644-7414)	19	535 688	477 263
b) Cheltuieli cu asigurarile si protectia sociala (ct 645-7415)	20	122 541	88 535
c) Ajustări de valoare privind imobilizările corporale si necorporale (rd. 22 - 23)	21	364 632	364 140
a) 1) Cheltuieli (ct. 6811 + 6813)	22	364 632	364 140
a) 2) Venituri (ct. 7813)	23	0	0
b) Ajustări de valoare privind activele circulante (rd. 25-26)	24	0	0
b) 1) Cheltuieli (ct. 654 + 6814)	25	0	0
b) 2) Venituri (ct. 754 + 7814)	26	0	0
5. c) Alte cheltuieli de exploatare (rd. 28 la 31)	27	1 061 089	1 076 265
6. Cheltuieli privind prestatile externe (ct. 611+612+613+614+621+622+623+624+625+626+627+628-7416)	28	1 024 782	1 023 803

52. Cheltuieli cu impozite, taxe si varsaminte asimilate (ct. 635)	29	15 238	16 812
53. Alte cheltuieli (ct. 658+652)	30	21 069	35 650
Cheltuieli cu dobânzile de refinantare înregistrate de entitățile radiate din Registrul general si care mai au in derulare contracte de leasing (ct.666*)	31	0	0
Ajustări privind provizioanele (rd. 33 - 34)	32	0	0
- Cheltuieli (ct. 6812)	33	0	0
- Venituri (ct. 7812)	34	0	0
CHELTUIELI DE EXPLOATARE – TOTAL (rd. 13 la 16 - 17 +18 + 21 + 24 + 27 + 32)	35	15 869 830	18 285 807
PROFITUL SAU PIERDEREA DIN EXPLOATARE:			
- Profit (rd. 12 - 35)	36	307 679	343 137
- Pierdere (rd. 35 - 12)	37	0	0
9. Venituri din interese de participare (ct.7611 + 7613)	38	0	0
- din care, veniturile obtinute de la entitatile afiliate	39	0	0
10. Venituri din alte investitii si imprumuturi care fac parte din activele imobilizate (ct. 763)	40	0	0
- din care, veniturile obtinute de la entitatile afiliate	41	0	0
11. Venituri din dobânzi (ct. 766*)	42	10 012	514
- din care, veniturile obtinute de la entitatile afiliate	43	0	0
Alte venituri financiare (ct. 762 + 764 + 765 + 767 + 768)	44	0	0
VENITURI FINANCIARE – TOTAL (rd. 38 + 40 + 42 + 44)	45	10 012	514
12. Ajustări de valoare privind imobilizările financiare si investitiile financiare deținute ca active circulante (rd. 47 - 48)	46	0	0
- Cheltuieli (ct. 686)	47	0	0
- Venituri (ct. 786)	48	0	0
13. Cheltuieli privind dobânzile (ct. 666-7418)	49	243 051	212 415
- din care, cheltuieli in relatia cu entitatile afiliate	50	0	0
Alte cheltuieli financiare (ct. 663 + 664 + 665 + 667+668)	51	16 113	1 238
CHELTUIELI FINANCIARE – TOTAL (rd. 46 + 49 + 51)	52	259 164	213 653
PROFITUL SAU PIERDEREA FINANCIAR(A):			
- Profit (rd. 45-52)	53	0	0
- Pierdere (rd. 52-45)	54	249 152	213 139
14. PROFITUL SAU PIERDEREA CURENT(A):			
- Profit (rd. 12 + 45 - 35 - 52)	55	58 527	129 998
- Pierdere (rd. 35 + 52 - 12 - 45)	56	0	0
15. Venituri extraordinare (ct. 771)	57	0	0
16. Cheltuieli extraordinare (ct. 671)	58	0	0
17. PROFITUL SAU PIERDEREA DIN ACTIVITATEA EXTRAORDINARA			

- Profit (rd. 57 - 58)	59	0	0
- Pierdere (rd. 58 - 57)	60	0	0
VENITURI TOTALE (rd. 12 + 45 + 57)	61	16 187 521	18 629 458
CHELTUIELI TOTALE (rd. 35 + 52 + 58)	62	16 128 994	18 499 460
PROFITUL SAU PIERDEREA BRUT(A):			
- Profit (rd. 61 - 62)	63	58 527	129 998
- Pierdere (rd. 62 - 61)	64	0	0
18. Impozitul pe profit (ct.691)	65	46 101	26 504
19. Alte impozite nereprezentate la elementele de mai sus (ct. 698)	66	0	0
20. PROFITUL SAU PIERDEREA NET(A) A EXERCITIULUI FINANCIAR			
- Profit (rd. 63 - 64 - 65 - 66)	67	12 426	103 494
- Pierdere (rd. 64 + 65 + 66 - 63)	68	0	0

Numa de control F20 : 248500862 / 451588312

Conturi de repartizat dupa natura elementelor respective.

Art. 19 - la acest rând se cuprind si drepturile colaboratorilor, stabilite potrivit legislatiei muncii, care se preiau din rulajul debitor al contului 621 'Cheltuieli cu colaborarii', analitic 'Colaboratori persoane fizice'.

ADMINISTRATOR,

INTOCMIT,

Numele si prenumele

DUMITRU STEFAN

Numele si prenumele


BALUTA ION

Semnatura _____

Calitatea :

11--DIRECTOR ECONOMIC

Stampila



Semnatura _____

Nr.de inregistrare in organismul profesional :

Formular
VALIDAT

DATE INFORMATIVE

la data de 31.12.2010

- lei -

Formularul 30

Date privind rezultatul inregistrat	Nr. rd.	Nr. unitati		Sume
A	B	1		2
Unitati care au inregistrat profit	01	1		103 494
Unitati care au inregistrat pierdere	02	0		0
I. Date privind platile restante	Nr. rd.	Total, din care:	Pentru activitatea curenta	Pentru activitatea de investitii
A	B	1=2+3	2	3
Plati restante - total (rd.04+08+14 la 18 +22), din care:	03	0	0	0
Impoziti restanti - total (rd.05 la 07), din care:	04	0	0	0
peste 30 de zile	05	0	0	0
peste 90 de zile	06	0	0	0
peste 1 an	07	0	0	0
Obligatii restante față de bugetul asigurarilor sociale - total (rd.09 la 13), din care:	08	0	0	0
Contributii pentru asigurari sociale de stat datorate de angajatori, salariati si alte persoane asimilate	09	0	0	0
Contributii pentru fondul asigurarilor sociale de sanatate	10	0	0	0
Contributia pentru pensia suplimentara	11	0	0	0
Contributii pentru bugetul asigurarilor pentru somaj	12	0	0	0
Alte datorii sociale	13	0	0	0
Obligatii restante față de bugetele fondurilor speciale si alte fonduri	14	0	0	0
Obligatii restante față de alti creditorii	15	0	0	0
Impozite si taxe neplătite la termenul stabilit la bugetul de stat	16	0	0	0
Impozite si taxe neplătite la termenul stabilit la bugetele locale	17	0	0	0
Debite bancare nerambursate la scadenta - total (rd.19 la 21), din care:	18	0	0	0
peste 30 zile	19	0	0	0
peste 90 zile	20	0	0	0
peste 1 an	21	0	0	0
Impozite restante	22	0	0	0
II. Numarul mediu de salariati	Nr. rd.	31.12.2009		31.12.2010
A	B	1		2
Numarul mediu de salariati	23	46		33

V. Plati de dobânzi si redevente		Nr. rd.	Sume (lei)	
A		B	1	
Venituri brute din dobânzi plătite de persoanele juridice române către persoanele fizice nerezidente din statele membre ale Uniunii Europene, din care:		24	0	
impozitul datorat la bugetul de stat		25	0	
Venituri brute din dobânzi platite de persoanele juridice române catre persoane fizice (de afiliate*) nerezidente din statele membre ale Uniunii Europene, din care:		26	0	
impozitul datorat la bugetul de stat		27	0	
Venituri din redevente plătite de persoanele juridice române către persoane juridice (de afiliate *) nerezidente din statele membre ale Uniunii Europene, din care:		28	0	
impozitul datorat la bugetul de stat		29	0	
V. Tichete de masa		Nr. rd.	Sume (lei)	
A		B	1	
Cheltuieli în valoarea tichetelor de masă acordate salariatilor		30	0	
VI. Cheltuieli efectuate pentru activitatea de cercetare - dezvoltare **)		Nr. rd.	31.12.2009	31.12.2010
A		B	1	2
Cheltuieli de cercetare - dezvoltare, din care:		31	0	0
din fonduri publice		32	0	0
din fonduri private		33	0	0
VII. Cheltuieli de inovare ***)		Nr. rd.	31.12.2009	31.12.2010
A		B	1	2
Cheltuieli de inovare **) - total (rd.35 la 37), din care:		34	0	0
cheltuieli de inovare finalizate în cursul perioadei		35	0	0
cheltuieli de inovare în curs de finalizare în cursul perioadei		36	0	0
cheltuieli de inovare abandonate în cursul perioadei		37	0	0
VIII. Alte informatii		Nr. rd.	31.12.2009	31.12.2010
A		B	1	2
Imobilizari financiare, în sume brute (rd. 39 + 47), din care:		38	0	0
actiuni detinute la entitatile afiliate, interese de participare, alte titluri imobilizate		39	0	0
obligatiuni pe termen lung, în sume brute (rd. 40 la 46), din care:				
actiuni cotate		40	0	0
actiuni necotate		41	0	0
partii sociale		42	0	0
obligatiuni		43	0	0
actiuni emise de organisme de plasament colectiv (inclusiv de SIF-uri) emise de rezidenti		44	0	0
actiuni si partii sociale emise de nerezidenti		45	0	0
obligatiuni emise de nerezidenti		46	0	0
Creante imobilizate, în sume brute (rd. 48 + 49), din care:		47	0	0
creante imobilizate în lei si exprimate în lei, a caror decontare se face în functie de cursul unei valute (din ct. 267)		48	0	0
creante imobilizate în valuta (din ct. 267)		49	0	0

Creante comerciale, avansuri acordate furnizorilor si alte conturi asimilate, in sume brute (ct. 4092 + 411 + 413 + 418)	50	1 586 114	284 420
Creante in legatura cu personalul si conturi asimilate (ct. 425 + 4282)	51	1 250	0
Creante in legatura cu bugetul asigurarilor sociale si bugetul statului (ct. 431 + 437 + 4382 + 441 + 4424 + 4428 + 444 + 445 + 446 + 447 + 4482)	52	39 055	2 644
Creantele entitatii in relatiile cu entitatile afiliate (ct.451)	53	0	0
Alte creante (ct. 453 + 456 + 4582 + 461 + 471 + 473)	54	1 815 240	181 402
Dobanzi de incasat (ct. 5187)	55	0	0
Investitii pe termen scurt, in sume brute (ct. 501 + 505 + 506 din ct.508) (rd. 57 + 58 + 59 + 60 + 61 + 62 + 63), din care:	56	0	0
- actiuni cotate	57	0	0
- actiuni necotate	58	0	0
- parti sociale	59	0	0
- obligatiuni	60	0	0
- actiuni emise de organisme de plasament colectiv (inclusiv de SIF-uri)	61	0	0
- actiuni emise de nerezidenti	62	0	0
- obligatiuni emise de nerezidenti	63	0	0
Alte valori de incasat (ct. 5113 + 5114)	64	0	0
Casa în lei și în valuta (rd. 66 + 67), din care:	65	20 439	162 904
- în lei (ct. 5311)	66	20 439	162 904
- în valuta (ct. 5314)	67	0	0
Conturi curente la banci în lei și în valuta (rd. 69 + 70), din care:	68	0	254 191
- în lei (ct. 5121)	69	0	254 191
- în valuta (ct. 5124)	70	0	0
Alte conturi curente la banci și acreditive (rd. 72 + 73), din care:	71	0	0
- sume in curs de decontare, acreditive si alte valori de incasat, in lei (ct. 5112 + 5113 + 5114 + 5115 + 5116 + 5117 + 5118 + 5119 + 5120 + 5121 + 5122 + 5123 + 5124 + 5125 + 5126 + 5127 + 5128 + 5129 + 5130 + 5131 + 5132 + 5133 + 5134 + 5135 + 5136 + 5137 + 5138 + 5139 + 5140 + 5141 + 5142 + 5143 + 5144 + 5145 + 5146 + 5147 + 5148 + 5149 + 5150 + 5151 + 5152 + 5153 + 5154 + 5155 + 5156 + 5157 + 5158 + 5159 + 5160 + 5161 + 5162 + 5163 + 5164 + 5165 + 5166 + 5167 + 5168 + 5169 + 5170 + 5171 + 5172 + 5173 + 5174 + 5175 + 5176 + 5177 + 5178 + 5179 + 5180 + 5181 + 5182 + 5183 + 5184 + 5185 + 5186 + 5187 + 5188 + 5189 + 5190 + 5191 + 5192 + 5193 + 5194 + 5195 + 5196 + 5197 + 5198 + 5199 + 5200)	72	0	0
- sume in curs de decontare si acreditive in valuta (ct. 5125 + 5412)	73	0	0
Factorii (rd. 75 + 78 + 81 + 84 + 87 + 90 + 91 + 94 la 100), din care:	74	9 422 777	7 576 835
- împrumuturi din emisiuni de obligatiuni si dobanzile aferente, in sume brute (ct. 1621 + 1622 + 1623 + 1624 + 1625 + 1626 + 1627 + 1628 + 1629 + 1630 + 1631 + 1632 + 1633 + 1634 + 1635 + 1636 + 1637 + 1638 + 1639 + 1640 + 1641 + 1642 + 1643 + 1644 + 1645 + 1646 + 1647 + 1648 + 1649 + 1650 + 1651 + 1652 + 1653 + 1654 + 1655 + 1656 + 1657 + 1658 + 1659 + 1660 + 1661 + 1662 + 1663 + 1664 + 1665 + 1666 + 1667 + 1668 + 1669 + 1670 + 1671 + 1672 + 1673 + 1674 + 1675 + 1676 + 1677 + 1678 + 1679 + 1680 + 1681 + 1682 + 1683 + 1684 + 1685 + 1686 + 1687 + 1688 + 1689 + 1690 + 1691 + 1692 + 1693 + 1694 + 1695 + 1696 + 1697 + 1698 + 1699 + 1700)	75	0	0
- în lei	76	0	0
- în valuta	77	0	0
Credite bancare interne pe termen scurt si dobanzile aferente (ct. 5191 + 5192 + 5193 + 5194 + 5195 + 5196 + 5197 + din ct.5198) (rd. 79 + 80), din care:	78	866 561	818 474
- în lei	79	866 561	818 474
- în valuta	80	0	0
Credite bancare externe pe termen scurt si dobanzile aferente (ct. 5193 + 5194 + 5195 + din ct.5198) (rd. 82 + 83), din care:	81	0	0
- în lei	82	0	0
- în valuta	83	0	0
Credite bancare pe termen lung si dobanzile aferente (ct. 1621 + 1622 + 1627 + 1628 + 1629 + 1630 + 1631 + 1632 + 1633 + 1634 + 1635 + 1636 + 1637 + 1638 + 1639 + 1640 + 1641 + 1642 + 1643 + 1644 + 1645 + 1646 + 1647 + 1648 + 1649 + 1650 + 1651 + 1652 + 1653 + 1654 + 1655 + 1656 + 1657 + 1658 + 1659 + 1660 + 1661 + 1662 + 1663 + 1664 + 1665 + 1666 + 1667 + 1668 + 1669 + 1670 + 1671 + 1672 + 1673 + 1674 + 1675 + 1676 + 1677 + 1678 + 1679 + 1680 + 1681 + 1682) (rd. 85 + 86), din care:	84	102 684	102 684
- în lei	85	102 684	102 684
- în valuta	86	0	0
Credite externe pe termen lung (ct. 1623 + 1624 + 1625 + din ct.1682) (rd. 88 + 89)	87	0	0

din care:			
în lei	88	0	0
în valuta	89	0	0
Credite de la trezoreria statului (ct. 1626 + din ct. 1682)	90	0	0
Alte imprumuturi si dobanzile aferente (ct. 166 + 167 + 1685 + 1686 + 1687) (92 + 93), din care:	91	584 012	404 374
în lei si exprimate în lei, a caror decontare se face in functie de cursul unei monede	92	584 012	404 374
în valuta	93	0	0
Datorii comerciale, avansuri primite de la clienti si alte conturi asimilate, în sume brute (ct. 401 + 403 + 404 + 405 + 408 + 419)	94	6 029 289	4 023 128
Datorii în legatura cu personalul si conturi asimilate (ct. 421 + 423 + 424 + 426 + 427 + 4281)	95	22 424	1 399
Datorii în legatura cu bugetul asigurarilor sociale si bugetul statului (ct. 431 + 437 + 4381 + 441 + 4423 + 4428 + 444 + 446 + 447 + 4481)	96	21 342	38 280
Datoriile entitatii în relatiile cu entitatile afiliate (ct.451)	97	0	0
Sume datorate actionarilor/ asociatilor (ct.455)	98	1 616 700	2 007 856
Alte datorii (ct. 453 + 456 + 457 + 4581 + 462 + 472 + 473 + 269 + 509)	99	179 765	180 640
Dobanzi de platit (ct. 5186)	100	0	0
Capital subscris varsat (ct. 1012)(rd. 102 la 105), din care:	101	2 782 780	2 782 780
actiuni cotate	102	0	0
actiuni necotate	103	0	0
partii sociale	104	2 782 780	2 782 780
capital subscris varsat de nerezidenti (din ct. 1012)	105	0	0
brevete si licente (din ct.205)	106	0	0

X Informatii privind cheltuielile cu colaboratorii

	Nr. rd.	31.12.2009	31.12.2010
A	B	1	2
Cheltuieli cu colaboratorii (ct. 621)	107	0	500

Numara de control F30 : 52898400 / 451588312

Pentru statutul de „persoane juridice afiliate” se vor avea în vedere prevederile art. 7 pct. 21 din Legea nr. 571/2003 privind Codul fiscal, cu modificarile si completarile ulterioare.

Se va completa cu cheltuielile efectuate pentru activitatea de cercetare-dezvoltare, respectiv cercetarea fundamentala, cercetarea aplicativa, dezvoltarea tehnologica si inovarea, stabilite potrivit prevederilor OG nr. 57/ 2002 privind cercetarea stiintifica dezvoltarea tehnologica, cu modificarile ulterioare.

Cheltuielile de inovare se determina potrivit Regulamentului (CE) nr.1450/ 2004 al Comisiei din 13.08.2004 de punere in aplicare a Deciziei nr.1608/2003/CE a Parlamentului European si a Consiliului privind productia si dezvoltarea statisticilor comunitare privind inovarea , publicat in Jurnalul Oficial al Uniunii Europene seria L nr. 267/ 14.08.2004.

Ed.102 - Titluri de valoare care conferă drepturi de proprietate asupra societăților negociabile si tranzactionate pe piete reglementate sau alte piete secundare.

Ed.103 - Titluri de valoare care conferă drepturi de proprietate asupra societăților, care nu sunt negociabile sau tranzactionate pe piete organizate.

ADMINISTRATOR,**INTOCMIT,**

Numele si prenumele

DUMITRU STEFAN

Numele si prenumele


BALUTA ION

Semnatura _____

Calitatea :

11--DIRECTOR ECONOMIC

Stampila unitatii



[Handwritten signature]

Formular
VALIDAT

Semnatura _____

[Handwritten signature]

Nr.de inregistrare in organismul profesional :

SITUATIA ACTIVEI IMOBILIZATE

la data de 31.12.2010

- lei -

Formular 40

Elemente de imobilizari	Nr. rd.	Sold initial	Cresteri	Reduceri		Sold final (col.5=1+2-3)
				Total	Din care: dezmembrari si casari	
A	B	1	2	3	4	5
Imobilizari necorporale						
Cheltuieli de constituire si cheltuieli de dezvoltare	01	0	0	0	X	0
Alte imobilizari	02	0	0	0	X	0
Avansuri si imobilizari necorporale in curs	03	0	0	0	X	0
TOTAL (rd. 01 la 03)	04	0	0	0	X	0
Imobilizari corporale						
Terenuri	05	149 010	0	0	X	149 010
Constructii	06	1 209 318	0	0	0	1 209 318
Instalatii tehnice si masini	07	3 741 887	0	0	0	3 741 887
Alte instalatii, utilaje si mobilier	08	56 046	0	0	0	56 046
Avansuri si imobilizari corporale in curs	09	349 258	0	0	X	349 258
TOTAL (rd. 05 la 09)	10	5 505 519	0	0	0	5 505 519
Imobilizari financiare	11	0	0	0	X	0
ACTIVE IMOBILIZATE - TOTAL (rd. 4+10+11)	12	5 505 519	0	0	0	5 505 519

SITUATIA AMORTIZARII ACTIVEI IMOBILIZATE

- lei -

Elemente de imobilizari	Nr. rd.	Sold initial	Amortizare in cursul anului	Amortizare aferenta imobilizarilor scoase din evidenta	Amortizare la sfarsitul anului (col.9=6+7-8)
A	B	6	7	8	9
Imobilizari necorporale					
Cheltuieli de constituire si cheltuieli de dezvoltare	13	0	0	0	0
Alte imobilizari	14	0	0	0	0
TOTAL (rd. 13+14)	15	0	0	0	0
Imobilizari corporale					
Terenuri	16	0	0	0	0
Constructii	17	1 194 086	1 706	0	1 195 792
Instalatii tehnice si masini	18	2 151 378	359 283	0	2 510 661
Alte instalatii, utilaje si mobilier	19	10 507	3 151	0	13 658
TOTAL (rd. 16 la 19)	20	3 355 971	364 140	0	3 720 111
AMORTIZARI - TOTAL (rd. 15+20)	21	3 355 971	364 140	0	3 720 111

SITUATIA AJUSTARILOR PENTRU DEPRECIERE

- lei -

Elemente de imobilizari	Nr. rd.	Sold initial	Ajustari constituite in cursul anului	Ajustari reluate la venituri	Sold final (col.13=10+11-12)
A	B	10	11	12	13
Imobilizari necorporale		0	0	0	0
Cheltuieli de constituire si cheltuieli de dezvoltare	22	0	0	0	0
Alte imobilizari	23	0	0	0	0
Avansuri si imobilizari necorporale in curs	24	0	0	0	0
TOTAL (rd. 22 la 24)	25	0	0	0	0
Imobilizari corporale		0	0	0	0
Terenuri	26	0	0	0	0
Constructii	27	0	0	0	0
Instalatii tehnice si masini	28	0	0	0	0
Alte instalatii, utilaje si mobilier	29	0	0	0	0
Avansuri si imobilizari corporale in curs	30	0	0	0	0
TOTAL (rd. 26 la 30)	31	0	0	0	0
Imobilizari financiare	32	0	0	0	0
AJUSTARI PENTRU DEPRECIERE - TOTAL (rd. 25+31+32)	33	0	0	0	0

Suma de control F40 : 55353780 / 451588312

ADMINISTRATOR,


INTOCMIT,

Numele si prenumele

DUMITRU STEFAN

Semnatura

Stampila unitatii



Numele si prenumele

BALUTA ION

Semnatura

Calitatea :

11--DIRECTOR ECONOMIC

Nr.de inregistrare in organismul profesional :

Formular
VALIDAT

Vers.1.00

Nota 1 - Active imobilizate

31.12.2010

Denumire imobilizare	Valoarea bruta			Ajustari de valoare (amortizari, ajustari pt. deprec.)				
	Sold la inceputul exercitiului financiar	Cresteri	Cedari, transferuri si alte reduceri	Sold la sfarsitul exercitiului financiar	Sold la inceputul exercitiului financiar	Ajustari inregistrate in cursul exercitiului financiar	Reduceri sau reluari	Sold la sfarsitul exercitiului financiar
TABLOU ELECTRIC	5 894.17	0.00	0.00	5 894.17	9 111.40	0.00	0.00	9 111.40
CUVA POD BASCULA	65.47	0.00	0.00	65.47	57.15	0.00	0.00	57.15
CUVA POD BASULA	65.47	0.00	0.00	65.47	57.15	0.00	0.00	57.15
BUNCAR PTR. BENZI	4.37	0.00	0.00	4.37	1.43	0.00	0.00	1.43
BUNCAR PTR. BENZI	4.37	0.00	0.00	4.37	3.28	0.00	0.00	3.28
BUNCAR PTR. BENZI	4.37	0.00	0.00	4.37	3.28	0.00	0.00	3.28
ATELIER MECANIC	3 832.43	0.00	0.00	3 832.43	1 820.40	54.96	0.00	1 875.36
LABORATOR B.V.	143.49	0.00	0.00	143.49	67.86	0.00	0.00	67.86
BUNCAR B R 30	318.02	0.00	0.00	318.02	173.59	0.00	0.00	173.59
CABINA POD BASCULA	263.46	0.00	0.00	263.46	229.98	0.00	0.00	229.98
PLATFORMA	182.86	0.00	0.00	182.86	254.61	146.88	0.00	401.49
PLATFORMA	208.49	0.00	0.00	208.49	305.50	146.88	0.00	452.38
PLATFORMA	99.48	0.00	0.00	99.48	120.90	146.88	0.00	267.78
PLATFORMA	385.25	0.00	0.00	385.25	672.85	146.88	0.00	819.73
PLATFORMA	3 227.71	0.00	0.00	3 227.71	4 729.49	146.88	0.00	4 876.37
PLATFORMA	2 286.54	0.00	0.00	2 286.54	3 167.81	146.88	0.00	3 314.69
PLATFORMA	2 045.48	0.00	0.00	2 045.48	2 848.05	146.88	0.00	2 994.93
PLATFORMA	348.20	0.00	0.00	348.20	275.66	146.88	0.00	422.54
PLATFORMA	199.01	0.00	0.00	199.01	277.78	146.88	0.00	424.66
PLATFORMA	257.79	0.00	0.00	257.79	359.83	146.88	0.00	506.71
PLATFORMA	250.80	0.00	0.00	250.80	350.08	146.88	0.00	496.96
PLATFORMA	8 106.32	0.00	0.00	8 106.32	7 824.85	146.88	0.00	7 971.73
DRUMURI DIN BETON	8 748.25	0.00	0.00	8 748.25	4 009.61	0.00	0.00	4 009.61
ASFALTARI	3 147.56	0.00	0.00	3 147.56	5 967.25	0.00	0.00	5 967.25
PLATFORMA	9 167.91	0.00	0.00	9 167.91	10 664.06	146.88	0.00	10 810.94
PLATFORME TEHNO	5 282.34	0.00	0.00	5 282.34	5 960.97	0.00	0.00	5 960.97
PLATFORMA	2 249.71	0.00	0.00	2 249.71	3 366.75	146.88	0.00	3 513.63
PLATFORMA	8 085.90	0.00	0.00	8 085.90	7 833.22	146.88	0.00	7 980.10
PLATFORMA	6 118.33	0.00	0.00	6 118.33	7 116.81	146.88	0.00	7 263.69
PLATFORMA	338.34	0.00	0.00	338.34	471.09	146.88	0.00	617.97
PLATFORMA	20 520.82	0.00	0.00	20 520.82	23 889.70	146.88	0.00	24 016.58
PLATFORMA	6 317.01	0.00	0.00	6 317.01	7 106.64	146.88	0.00	7 253.52
PUNCT ANALIZA	446.41	0.00	0.00	446.41	1 169.50	0.00	0.00	1 169.50
PUNCT ANALIZA	2 798.96	0.00	0.00	2 798.96	6 108.15	0.00	0.00	6 108.15
SOPRON	22 994.22	0.00	0.00	22 994.22	62 994.58	0.00	0.00	62 994.58
SOPRON	2 694.90	0.00	0.00	2 694.90	5 361.73	0.00	0.00	5 361.73
SOPRON	23 336.58	0.00	0.00	23 336.58	69 766.65	0.00	0.00	69 766.65
MAGAZII CEREALE	46 728.26	0.00	0.00	46 728.26	139 698.03	0.00	0.00	139 698.03
MAGAZII CEREALE	46 728.26	0.00	0.00	46 728.26	139 698.03	0.00	0.00	139 698.03
SILOZ CEREALE	339 251.35	0.00	0.00	339 251.35	447 286.75	0.00	0.00	447 286.75
SILOZ CEREALE	427 785.37	0.00	0.00	427 785.37	944 692.69	0.00	0.00	944 692.69
PATUL DUBLU	538.92	0.00	0.00	538.92	833.08	0.00	0.00	833.08
PATUL DUBLU	332.02	0.00	0.00	332.02	513.25	0.00	0.00	513.25
PATULE	34 360.96	0.00	0.00	34 360.96	36 079.01	0.00	0.00	36 079.01
PATUL DUBLU	43.90	0.00	0.00	43.90	78.11	0.00	0.00	78.11

Denumire imobilizare	Valoarea bruta			Ajustari de valoare (amortizari, ajustari pt. deprec.)				
	Sold la inceputul exercitiului financiar	Cresteri	Cedari, transferuri si alte reduceri	Sold la sfarsitul exercitiului financiar	Sold la inceputul exercitiului financiar	Ajustari inregistrate in cursul exercitiului financiar	Reduceri sau reluari	Sold la sfarsitul exercitiului financiar
PATUL DUBLU	722.22	0.00	0.00	722.22	1 116.43	0.00	0.00	1 116.43
PATULE DUBLE	239.48	0.00	0.00	239.48	408.11	0.00	0.00	408.11
PATUL DUBLU	869.25	0.00	0.00	869.25	1 343.72	0.00	0.00	1 343.72
LINIE DE GARAJ CF	3 888.34	0.00	0.00	3 888.34	3 588.61	174.36	0.00	3 762.97
LINIE DE GARAJ CF 378 METRI CALE	2 809.67	0.00	0.00	2 809.67	4 343.28	0.00	0.00	4 343.28
WC CU 4	16.42	0.00	0.00	16.42	31.73	0.00	0.00	31.73
CLOSET USCAT	291.12	0.00	0.00	291.12	317.65	0.00	0.00	317.65
WC CU 2	7.70	0.00	0.00	7.70	14.88	0.00	0.00	14.88
WC CU 2	7.70	0.00	0.00	7.70	14.88	0.00	0.00	14.88
CABINA POARTA	207.39	0.00	0.00	207.39	226.29	0.00	0.00	226.29
WC CU 5	19.91	0.00	0.00	19.91	33.81	0.00	0.00	33.81
PAVILION LOCUINTE	6 576.32	0.00	0.00	6 576.32	12 707.37	0.00	0.00	12 707.37
PAVILION LOCUINTE	6 576.32	0.00	0.00	6 576.32	12 707.37	0.00	0.00	12 707.37
LOCUINTA 4	69 540.85	0.00	0.00	69 540.85	75 879.21	0.00	0.00	75 879.21
IMPREJMUIRE SILOZ	4 566.96	0.00	0.00	4 566.96	5 290.06	0.00	0.00	5 290.06
PAVILION	7 532.34	0.00	0.00	7 532.34	6 575.11	92.64	0.00	6 667.75
PAVILION ADMINISTRATIV	39 004.00	0.00	0.00	39 004.00	975.10	833.28	0.00	1 808.38
RETELE ELECTRICE	6 039.27	0.00	0.00	6 039.27	6 589.72	0.00	0.00	6 589.72
RETELE EXT.APA	320.41	0.00	0.00	320.41	466.15	0.00	0.00	466.15
ALIMENTARE CU APA	4 150.07	0.00	0.00	4 150.07	6 037.78	0.00	0.00	6 037.78
INSTALATIE TURN SILOZ	956 588.41	0.00	0.00	956 588.41	582 537.81	28 060.08	0.00	610 597.89
INSTALATIE TURN SILOZ	455.51	0.00	0.00	455.51	1 293.53	28 060.08	0.00	29 353.61
INSTALATIE	431.63	0.00	0.00	431.63	1 258.92	0.00	0.00	1 258.92
MECANIZARE SILOZ	17 448.02	0.00	0.00	17 448.02	37 468.50	0.00	0.00	37 468.50
SEPARATOR-TARAR	9 909.17	0.00	0.00	9 909.17	7 940.04	189.48	0.00	8 129.52
TARAR ASPIRATOR	5 265.08	0.00	0.00	5 265.08	6 682.60	0.00	0.00	6 682.60
AERARE ACTIVA	3 030.53	0.00	0.00	3 030.53	5 847.37	0.00	0.00	5 847.37
AERARE ACTIVA	2 195.49	0.00	0.00	2 195.49	4 039.14	0.00	0.00	4 039.14
AERARE ACTIVA 3	1 780.85	0.00	0.00	1 780.85	3 173.57	0.00	0.00	3 173.57
MECANIZARE MAGAZIE	100 000.00	0.00	0.00	100 000.00	30 769.23	6 163.98	0.00	36 933.21
GRUP ELECTROGEN	4 104.85	0.00	0.00	4 104.85	10 148.10	0.00	0.00	10 148.10
GRUP	4 009.12	0.00	0.00	4 009.12	10 022.80	0.00	0.00	10 022.80
CONVERTIZOR	93.44	0.00	0.00	93.44	241.39	0.00	0.00	241.39
CONVERTIZOR	93.44	0.00	0.00	93.44	241.39	0.00	0.00	241.39
ELECTROPOMPA	367.04	0.00	0.00	367.04	825.84	0.00	0.00	825.84
POMPA EPET	10.29	0.00	0.00	10.29	40.99	0.00	0.00	40.99
MOTOPOMPA PSI	154.82	0.00	0.00	154.82	848.93	0.00	0.00	848.93
GOSPODARIE	6 218.29	0.00	0.00	6 218.29	13 570.12	0.00	0.00	13 570.12
BAZIN BETON	10.71	0.00	0.00	10.71	34.03	0.00	0.00	34.03
REZERVOR	18.48	0.00	0.00	18.48	52.07	0.00	0.00	52.07
REZERVOR	306.18	0.00	0.00	306.18	706.45	0.00	0.00	706.45
REZERVOR	306.18	0.00	0.00	306.18	706.45	0.00	0.00	706.45
TRACTOR UTB 650	8 355.00	0.00	0.00	8 355.00	25 761.25	0.00	0.00	25 761.25
TRACTOR UTB 650	8 355.00	0.00	0.00	8 355.00	25 761.25	0.00	0.00	25 761.25
TRACTOR UTB 650	8 355.00	0.00	0.00	8 355.00	25 761.25	0.00	0.00	25 761.25
TRACTOR UTB 650	8 355.00	0.00	0.00	8 355.00	25 761.25	0.00	0.00	25 761.25
IFRON 204 D	4 945.87	0.00	0.00	4 945.87	20 298.67	0.00	0.00	20 298.67
TRACTOR UTB 650	8 355.00	0.00	0.00	8 355.00	25 761.25	0.00	0.00	25 761.25
TRACTOR U650	2 093.32	0.00	0.00	2 093.32	9 071.05	0.00	0.00	9 071.05
IFRON 204 DS	4 945.87	0.00	0.00	4 945.87	20 298.67	0.00	0.00	20 298.67

Denumire imobilizare	Valoarea bruta			Ajustari de valoare (amortizari, ajustari pt. deprec.)				
	Sold la inceputul exercitiului financiar	Cresteri	Cedari, transferuri si alte reduceri	Sold la sfarsitul exercitiului financiar	Sold la inceputul exercitiului financiar	Ajustari inregistrate in cursul exercitiului financiar	Reduceri sau reluari	Sold la sfarsitul exercitiului financiar
IFRON	1 653.34	0.00	0.00	1 653.34	8 128.92	0.00	0.00	8 128.92
TRACTOR	265 811.69	0.00	0.00	265 811.69	282 424.92	19 419.72	0.00	301 844.64
AVANS TRACTOR	42 016.80	0.00	0.00	42 016.80	22 759.10	8 716.32	0.00	31 475.42
MOTOR TRACTOR	47 940.80	0.00	0.00	47 940.80	24 969.17	9 987.72	0.00	34 956.89
TRACTOR U650	6 722.69	0.00	0.00	6 722.69	9 943.98	0.00	0.00	9 943.98
TRACTOR U650	1 543.93	0.00	0.00	1 543.93	6 883.35	0.00	0.00	6 883.35
TRACTOR U650	1 158.06	0.00	0.00	1 158.06	4 994.13	0.00	0.00	4 994.13
TRACTOR U650	1 373.01	0.00	0.00	1 373.01	6 006.92	0.00	0.00	6 006.92
TRACTOR U650	1 457.13	0.00	0.00	1 457.13	6 496.37	0.00	0.00	6 496.37
TRACTOR U650	6 722.69	0.00	0.00	6 722.69	9 943.98	0.00	0.00	9 943.98
TRACTOR U650	6 722.69	0.00	0.00	6 722.69	9 943.98	0.00	0.00	9 943.98
TRACTOR U650	6 722.69	0.00	0.00	6 722.69	9 943.98	0.00	0.00	9 943.98
TRACTOR U650	6 722.69	0.00	0.00	6 722.69	9 943.98	0.00	0.00	9 943.98
TRACTOR U650	6 722.69	0.00	0.00	6 722.69	9 943.98	0.00	0.00	9 943.98
MA 3,5 PTR	2 100.84	0.00	0.00	2 100.84	3 107.49	0.00	0.00	3 107.49
MA 6 PTR	14 000.00	0.00	0.00	14 000.00	20 708.33	0.00	0.00	20 708.33
MET 2500	5 500.00	0.00	0.00	5 500.00	8 135.42	0.00	0.00	8 135.42
TRACTOR U650	1 621.97	0.00	0.00	1 621.97	7 197.49	0.00	0.00	7 197.49
COMBINA NEW HOLLAND	294 535.20	0.00	0.00	294 535.20	162 607.98	23 026.68	0.00	185 634.66
HEDER CEREALE	46 201.60	0.00	0.00	46 201.60	25 507.13	3 612.00	0.00	29 119.13
COMBINA C12M	73 741.07	0.00	0.00	73 741.07	76 045.48	1 585.20	0.00	77 630.68
COMBINA C12	85 000.00	0.00	0.00	85 000.00	62 864.58	4 808.16	0.00	67 672.74
COMBINA C14	69 528.93	0.00	0.00	69 528.93	71 701.71	5 368.26	0.00	77 069.97
COMBINA C14	28 999.00	0.00	0.00	28 999.00	29 301.07	5 368.26	0.00	34 669.33
SEMANATOARE SPC8	3 200.00	0.00	0.00	3 200.00	2 366.67	181.08	0.00	2 547.75
CULTIVATOR	9 197.40	0.00	0.00	9 197.40	6 802.24	518.52	0.00	7 320.76
COMBINA	75 000.00	0.00	0.00	75 000.00	55 468.75	4 242.48	0.00	59 711.23
ECHIPAMENT	15 000.00	0.00	0.00	15 000.00	11 093.75	823.20	0.00	11 916.95
DISC GD 3,4	672.27	0.00	0.00	672.27	497.20	36.12	0.00	533.32
DISC GD 3,2	588.24	0.00	0.00	588.24	435.05	31.56	0.00	466.61
SEMANATOARE SPC	420.17	0.00	0.00	420.17	310.75	23.76	0.00	334.51
SEMANATOARE SC 3,6	1 019.45	0.00	0.00	1 019.45	1 561.03	0.00	0.00	1 561.03
CULTIVATOR	252.10	0.00	0.00	252.10	186.45	518.52	0.00	704.97
SEMANATOARE SC 3,6	1 019.45	0.00	0.00	1 019.45	1 561.03	0.00	0.00	1 561.03
BATOZA	584.29	0.00	0.00	584.29	943.38	0.00	0.00	943.38
MASINA TRATAT	8 400.00	0.00	0.00	8 400.00	8 575.00	190.80	0.00	8 765.80
COMBINA C14	50 000.00	0.00	0.00	50 000.00	35 416.67	5 368.26	0.00	40 784.93
DISC GDU 3,4	2 500.00	0.00	0.00	2 500.00	1 770.83	159.48	0.00	1 930.31
CADRU DISC GDU	500.00	0.00	0.00	500.00	354.17	32.38	0.00	386.55
ECHIPAMENT FLS	755.00	0.00	0.00	755.00	401.09	60.96	0.00	462.05
PLUG REVERSIBIL	33 692.45	0.00	0.00	33 692.45	16 846.23	3 241.32	0.00	20 087.55
KIT INTERN	8 301.85	0.00	0.00	8 301.85	2 680.81	886.44	0.00	3 567.25
PLUG PP 3,3	2 100.84	0.00	0.00	2 100.84	1 553.75	709.08	0.00	2 262.83
PLUG PP 3,3	1 250.00	0.00	0.00	1 250.00	924.48	709.08	0.00	1 633.56
PLUG CU TREI	296.61	0.00	0.00	296.61	463.45	0.00	0.00	463.45
PLUG CU TREI	250.00	0.00	0.00	250.00	388.02	0.00	0.00	388.02
COMBINATOR	2 500.00	0.00	0.00	2 500.00	2 526.04	106.56	0.00	2 632.60
COMBINATOR	2 500.00	0.00	0.00	2 500.00	2 526.04	106.56	0.00	2 632.60
PLUG PP 3,3	1 500.00	0.00	0.00	1 500.00	1 515.63	709.08	0.00	2 224.71
PLUG PP 3,3	1 500.00	0.00	0.00	1 500.00	1 515.63	709.08	0.00	2 224.71
PRESA CILINDRICA	6 000.00	0.00	0.00	6 000.00	6 062.50	127.80	0.00	6 190.30

Denumire imobilizare	Valoarea bruta			Ajustari de valoare (amortizari, ajustari pt. deprec.)				
	Sold la inceputul exercitiului financiar	Cresteri	Cedari, transferuri si alte reduceri	Sold la sfarsitul exercitiului financiar	Sold la inceputul exercitiului financiar	Ajustari inregistrate in cursul exercitiului financiar	Reduceri sau reluari	Sold la sfarsitul exercitiului financiar
ECHIPAMENT RECOLTAT	5 500.00	0.00	0.00	5 500.00	5 557.29	234.24	0.00	5 791.53
ECHIPAMENT RECOLTAT	5 500.00	0.00	0.00	5 500.00	5 557.29	234.24	0.00	5 791.53
POMPA LOTRU	81.40	0.00	0.00	81.40	166.19	0.00	0.00	166.19
PLUG PP 3,3	2 100.84	0.00	0.00	2 100.84	1 553.75	709.08	0.00	2 262.83
PLUG PP 3,3	2 100.84	0.00	0.00	2 100.84	1 553.75	709.08	0.00	2 262.83
PLUG PP 3,3	2 100.84	0.00	0.00	2 100.84	1 553.75	709.08	0.00	2 262.83
PLUG PP 3,3	2 100.84	0.00	0.00	2 100.84	1 553.75	709.08	0.00	2 262.83
MASINA TRATAT	15 415.65	0.00	0.00	15 415.65	21 035.94	190.80	0.00	21 226.74
PROTECTOR P 300	7.10	0.00	0.00	7.10	18.64	0.00	0.00	18.64
PLUG CU TREI	296.61	0.00	0.00	296.61	463.45	0.00	0.00	463.45
PLUG CU TREI	250.00	0.00	0.00	250.00	388.02	0.00	0.00	388.02
PLUG CU TREI	250.00	0.00	0.00	250.00	388.02	0.00	0.00	388.02
GRAPA STELATA	672.27	0.00	0.00	672.27	497.20	36.48	0.00	533.68
GRAPA STELATA	672.27	0.00	0.00	672.27	497.20	36.48	0.00	533.68
GRAPA STELATA	672.27	0.00	0.00	672.27	497.20	36.48	0.00	533.68
GRAPA STELATA	672.27	0.00	0.00	672.27	497.20	36.48	0.00	533.68
GRAPA REGLABILA	504.20	0.00	0.00	504.20	372.90	13.68	0.00	386.58
GRAPA DISC	3 000.00	0.00	0.00	3 000.00	3 031.25	0.00	0.00	3 031.25
GRAPA STELARA	672.27	0.00	0.00	672.27	497.20	9.12	0.00	506.32
GREBLA OBLICA	1 500.00	0.00	0.00	1 500.00	1 109.38	20.88	0.00	1 130.26
GRAPA CU DISCURI	902.89	0.00	0.00	902.89	1 410.77	0.00	0.00	1 410.77
GRAPA CU DISC 3,2	902.89	0.00	0.00	902.89	1 410.77	0.00	0.00	1 410.77
GRAPA REGLABILA	504.20	0.00	0.00	504.20	372.90	13.68	0.00	386.58
MASINA CUSUT SACI	256.28	0.00	0.00	256.28	424.46	0.00	0.00	424.46
MASINA CUSUT SACI	256.28	0.00	0.00	256.28	424.46	0.00	0.00	424.46
POLIZOR UNIV.P	6.41	0.00	0.00	6.41	62.50	0.00	0.00	62.50
MASINA GAURIT	7.37	0.00	0.00	7.37	18.27	0.00	0.00	18.27
BASCULA ROMAN	1.00	0.00	0.00	1.00	2.22	0.00	0.00	2.22
POD BASCULA	2 520.68	0.00	0.00	2 520.68	5 671.53	0.00	0.00	5 671.53
POD BASCULA	517.18	0.00	0.00	517.18	1 246.26	0.00	0.00	1 246.26
BASCULA ROMAN	1.00	0.00	0.00	1.00	2.22	0.00	0.00	2.22
BASCULA ROMAN	1.00	0.00	0.00	1.00	2.22	0.00	0.00	2.22
UMIDOMETRU	3.42	0.00	0.00	3.42	8.41	0.00	0.00	8.41
BALANTA CEREALE	1.62	0.00	0.00	1.62	4.51	0.00	0.00	4.51
UMIDOMETRU	2.50	0.00	0.00	2.50	6.61	0.00	0.00	6.61
UMIDOMETRU	1.00	0.00	0.00	1.00	4.02	0.00	0.00	4.02
UMIDOMETRU	3.42	0.00	0.00	3.42	8.41	0.00	0.00	8.41
UMIDOMETRU	1.00	0.00	0.00	1.00	2.65	0.00	0.00	2.65
SONDA CONICA	0.90	0.00	0.00	0.90	2.43	0.00	0.00	2.43
MORISCA	3 356.25	0.00	0.00	3 356.25	1 328.52	349.68	0.00	1 678.20
BALANTA CEREALE	1.19	0.00	0.00	1.19	3.50	0.00	0.00	3.50
BALANTA CEREALE	1.62	0.00	0.00	1.62	4.51	0.00	0.00	4.51
BALANTA TEHNICA	1.83	0.00	0.00	1.83	5.11	0.00	0.00	5.11
BALANTA 1 KG	0.25	0.00	0.00	0.25	0.83	0.00	0.00	0.83
BALANTA TEHNICA	0.35	0.00	0.00	0.35	1.32	0.00	0.00	1.32
BALANTA CEREALE	1.22	0.00	0.00	1.22	4.74	0.00	0.00	4.74
SONDA MECANICA	190.93	0.00	0.00	190.93	757.75	0.00	0.00	757.75
SONDA MECANICA	195.63	0.00	0.00	195.63	770.29	0.00	0.00	770.29
SONDA VIENEZA	0.28	0.00	0.00	0.28	1.09	0.00	0.00	1.09
CALCULATOR PC/AT	1 284.00	0.00	0.00	1 284.00	909.50	374.50	0.00	1 284.00

Denumire imobilizare	Valoarea bruta			Ajustari de valoare (amortizari, ajustari pt. deprec.)				
	Sold la inceputul exercitiului financiar	Cresteri	Cedari, transferuri si alte reduceri	Sold la sfarsitul exercitiului financiar	Sold la inceputul exercitiului financiar	Ajustari inregistrate in cursul exercitiului financiar	Reduceri sau reluari	Sold la sfarsitul exercitiului financiar
CALCULATOR INTEL	2 610.08	0.00	0.00	2 610.08	2 501.33	734.10	0.00	3 235.43
COPIATOR DCP-7010	672.26	0.00	0.00	672.26	868.34	105.09	0.00	973.43
CALCULATOR PC	807.48	0.00	0.00	807.48	5 551.43	0.00	0.00	5 551.43
IMPRIMANTA LC	416.90	0.00	0.00	416.90	2 084.50	0.00	0.00	2 084.50
CALCULATOR AMD K	1 667.76	0.00	0.00	1 667.76	6 740.53	0.00	0.00	6 740.53
IMPRIMANTA STAR	186.68	0.00	0.00	186.68	1 275.65	0.00	0.00	1 275.65
LOCOMOTIVA LDH	7 200.00	0.00	0.00	7 200.00	2 250.00	483.36	0.00	2 733.36
LOCOMOTIVA LOM	26 888.96	0.00	0.00	26 888.96	77 679.22	0.00	0.00	77 679.22
LOCOMOTIVA	1 477.50	0.00	0.00	1 477.50	5 489.32	0.00	0.00	5 489.32
AUTOTURISM DACIA	2 255.73	0.00	0.00	2 255.73	7 237.13	0.00	0.00	7 237.13
AUTOTURISM SKODA	38 502.97	0.00	0.00	38 502.97	48 930.86	847.80	0.00	49 778.66
AUTOTURISM ARO	1 680.67	0.00	0.00	1 680.67	2 065.82	54.00	0.00	2 119.82
AUTO HYUNDAI SANTA FE	86 502.55	0.00	0.00	86 502.55	55 866.23	15 318.18	0.00	71 184.41
AUTOTURISM DACIA	4 632.29	0.00	0.00	4 632.29	11 773.74	0.00	0.00	11 773.74
AUTOSPECIALA	1 091.00	0.00	0.00	1 091.00	5 750.48	0.00	0.00	5 750.48
REMORCA	2 100.84	0.00	0.00	2 100.84	3 107.49	0.00	0.00	3 107.49
REMORCA CISTERNA	840.00	0.00	0.00	840.00	1 557.50	0.00	0.00	1 557.50
REMORCA 5 T TIP2	2 160.10	0.00	0.00	2 160.10	6 705.31	0.00	0.00	6 705.31
REMORCA 5 T TIP2	2 160.10	0.00	0.00	2 160.10	6 705.31	0.00	0.00	6 705.31
REMORCA 5 T TIP2	2 160.10	0.00	0.00	2 160.10	6 705.31	0.00	0.00	6 705.31
REMORCA 5 T TIP2	2 160.10	0.00	0.00	2 160.10	6 705.31	0.00	0.00	6 705.31
REMORCA 5 T TIP2	2 160.10	0.00	0.00	2 160.10	6 705.31	0.00	0.00	6 705.31
REMORCA 5 T TIP2	2 160.10	0.00	0.00	2 160.10	6 705.31	0.00	0.00	6 705.31
REMORCA	2 100.84	0.00	0.00	2 100.84	3 107.49	0.00	0.00	3 107.49
REMORCA 5 T TIP2	2 160.10	0.00	0.00	2 160.10	6 705.31	0.00	0.00	6 705.31
REMORCA 5 T TIP2	2 160.10	0.00	0.00	2 160.10	6 705.31	0.00	0.00	6 705.31
REMORCA AUTO	420.17	0.00	0.00	420.17	621.50	0.00	0.00	621.50
REMORCA	272.19	0.00	0.00	272.19	1 202.17	0.00	0.00	1 202.17
CISTERNA	1 680.67	0.00	0.00	1 680.67	2 485.99	0.00	0.00	2 485.99
MACARA GIRAFA	3.85	0.00	0.00	3.85	13.05	0.00	0.00	13.05
TRANSP.MOBIL	427.39	0.00	0.00	427.39	1 287.26	0.00	0.00	1 287.26
TRANSP.MOBIL	427.39	0.00	0.00	427.39	1 287.26	0.00	0.00	1 287.26
TRANSP.MOBIL	427.39	0.00	0.00	427.39	1 287.26	0.00	0.00	1 287.26
TRANSPORTOR	7.82	0.00	0.00	7.82	20.67	0.00	0.00	20.67
TRANSPORTOR	7.82	0.00	0.00	7.82	20.67	0.00	0.00	20.67
TRANSPORTOR	6.97	0.00	0.00	6.97	20.83	0.00	0.00	20.83
TRANSPORTOR	7.82	0.00	0.00	7.82	20.67	0.00	0.00	20.67
TRANSPORTOR	6.97	0.00	0.00	6.97	20.83	0.00	0.00	20.83
TRANSPORTOR	7.82	0.00	0.00	7.82	20.67	0.00	0.00	20.67
BIBLIOTECA MOBIUS	222.45	0.00	0.00	222.45	317.20	0.00	0.00	317.20
DULAP METALIC 3	0.83	0.00	0.00	0.83	4.01	0.00	0.00	4.01
DULAP METALIC 3	0.83	0.00	0.00	0.83	4.01	0.00	0.00	4.01
MOBILIER BIROU	1 685.00	0.00	0.00	1 685.00	795.69	98.88	0.00	894.57
DULAP METALIC 3	0.83	0.00	0.00	0.83	4.01	0.00	0.00	4.01
DULAP METALIC 3	0.83	0.00	0.00	0.83	4.02	0.00	0.00	4.02
SCHELA METAL	2 016.80	0.00	0.00	2 016.80	1 764.70	126.96	0.00	1 891.66
DULAP METALIC 3	0.83	0.00	0.00	0.83	4.02	0.00	0.00	4.02
DULAP METALIC 3	0.83	0.00	0.00	0.83	4.05	0.00	0.00	4.05
DULAP METALIC 3	0.83	0.00	0.00	0.83	4.02	0.00	0.00	4.02
DULAP OTEL	0.32	0.00	0.00	0.32	1.61	0.00	0.00	1.61

Denumire imobilizare	Valoarea bruta			Ajustari de valoare (amortizari, ajustari pt. deprec.)				
	Sold la inceputul exercitiului financiar	Cresteri	Cedari, transferuri si alte reduceri	Sold la sfarsitul exercitiului financiar	Sold la inceputul exercitiului financiar	Ajustari inregistrate in cursul exercitiului financiar	Reduceri sau reluari	Sold la sfarsitul exercitiului financiar
DULAP OTEL	0.32	0.00	0.00	0.32	1.61	0.00	0.00	1.61
DULAP OTEL	0.32	0.00	0.00	0.32	1.61	0.00	0.00	1.61
COPIATOR CANON	455.90	0.00	0.00	455.90	2 526.45	0.00	0.00	2 526.45
MASINA SCRIS	118.13	0.00	0.00	118.13	728.47	0.00	0.00	728.47
TELEFON CELULAR	1 413.34	0.00	0.00	1 413.34	6 320.77	0.00	0.00	6 320.77
TELEFON FAX PHILIPS	229.90	0.00	0.00	229.90	823.81	0.00	0.00	823.81
TELEFON FAX PANASONIC	321.95	0.00	0.00	321.95	1 287.80	0.00	0.00	1 287.80
TELEMOBIL	299.84	0.00	0.00	299.84	1 149.39	0.00	0.00	1 149.39
TELEFON BIROU	131.89	0.00	0.00	131.89	435.97	0.00	0.00	435.97
CASA DE BANI	1.28	0.00	0.00	1.28	4.07	0.00	0.00	4.07
CASA DE BANI	0.50	0.00	0.00	0.50	1.90	0.00	0.00	1.90
POD BASCULA ELECTRONICA	14 675.00	0.00	0.00	14 675.00	1 732.47	1 222.92	0.00	2 955.39
TRACTOR LAMBORGHINI	293 895.00	0.00	0.00	293 895.00	104 087.81	146 947.56	0.00	251 035.37
TRACTOR LAMBORGHINI	293 895.00	0.00	0.00	293 895.00	104 087.81	146 947.56	0.00	251 035.37
COMBINA LAVERDA REV 205	446 439.00	0.00	0.00	446 439.00	79 056.91	55 804.92	0.00	134 861.83
TELEVIZOR LG	1 429.00	0.00	0.00	1 429.00	952.67	476.32	0.00	1 428.99
SKODA SUPERB	57 912.36	0.00	0.00	57 912.36	19 304.12	14 478.06	0.00	33 782.18
CALCULATOR ACER 2GB	1 769.00	0.00	0.00	1 769.00	884.50	884.42	0.00	1 768.92
CAZAN LEMNE	6 915.84	0.00	0.00	6 915.84	1 344.75	1 152.60	0.00	2 497.35
BIROU	1 021.01	0.00	0.00	1 021.01	122.90	113.40	0.00	236.30
DULAP	1 189.91	0.00	0.00	1 189.91	143.23	132.24	0.00	275.47
MASA ROTUNDA	942.25	0.00	0.00	942.25	8.72	104.70	0.00	113.42
LINIE CF 378 METRI CALE	9 700.00	0.00	0.00	9 700.00	33.68	404.16	0.00	437.84
Total general:	5 007 251.06	0.00	0.00	5 007 251.06	4 738 655.14	558 664.31	0.00	5 297 319.45

Note:

Nu s-a utilizat forma de amortizare fiscala pentru nici un mijloc fix.
S-a folosit metoda de amortizare liniara.

Administrator,


Numele si prenumele :
DUMITRU STEFAN

Intocmit,

Numele si prenumele : BALUTA ION
Calitatea : 11--DIRECTOR ECONOMIC
Nr.de inregistrare in organismul profesional:

Semnatura

Stampila unitati



Semnatura

Nota 2 - Provizioane pentru riscuri si cheltuieli

31.12.2010

Denumire provizionului	Nr. rd.	Sold la inceputul exercitiului financiar	Transferuri		Sold la sfarsitul exercitiului financiar
			in cont	din cont	
0		1	2	3	4 = 1+2-3
I. PROVIZIOANE PENTRU RISCURI SI CHELTUIELI (rd.2-6)	1	0	0	0	0
Provizioane pentru litigii (ct.1511)	2	0	0	0	0
Provizioane pentru garantii acordate clientilor (ct.1512)	3	0	0	0	0
Provizioane pentru dezafectare imobilizari corporale si alte actiuni similare (ct.1513)	4	0	0	0	0
Provizioane pentru restructurare (ct.1514)	5	0	0	0	0
Alte provizioane pentru riscuri si cheltuieli (ct.1518)	6	0	0	0	0
II. PROVIZIOANE PENTRU DEPRECIEREA STOCURILOR SI PRODUCTIEI IN CURS DE EXEC.	7	0	0	0	0
Materii prime (ct.391)	8	0	0	0	0
Materiale (ct.392)	9	0	0	0	0
Productie in curs de executie (ct.393)	10	0	0	0	0
Produse (ct.394)	11	0	0	0	0
Stocuri aflate la terti (ct.395)	12	0	0	0	0
Animale (ct.396)	13	0	0	0	0
Marfuri (ct.397)	14	0	0	0	0
Ambalaje (ct.398)	15	0	0	0	0
III. PROVIZIOANE PENTRU DEPRECIEREA CREANTELOR	16	0	0	0	0
Cienti (ct.491)	17	0	0	0	0
Decontari in cadrul grupului si cu asociatii (ct.495)	18	0	0	0	0
Debitori diversi (ct.496)	19	0	0	0	0
IV. PROVIZIOANE PENTRU DEPRECIEREA CONTURILOR DE TREZORERIE	20	0	0	0	0
Provizioane pentru deprecierea investitiilor financiare la societati din cadrul grupului (ct.591)	21	0	0	0	0
Alte provizioane pentru conturi de trezorerie (ct.592+595+596+598)	22	0	0	0	0
TOTAL GENERAL (rd.01+07+16+20)	23	0	0	0	0

Administrator,


Numele si prenumele :	DUMITRU STEFAN
-----------------------	----------------

Intocmit,

Numele si prenumele :	BALUTA ION
Calitatea :	II--DIRECTOR ECONOMIC
Nr.de inregistrare in organismul profesional :	

Semnatuira _____

Semnatuira _____



Nota 3 - Repartizarea profitului

31.12.2010

Destinatia profitului	Nr. rd.	Suma
Profit net de repartizat:	1	0
- rezerva legala	2	0
- acoperirea pierderii contabile	3	0
- dividende	4	0
- alte rezerve	5	0
Profit nerepartizat	6	103 494

Administrator,

Numele si prenumele :
DUMITRU STEFAN


Intocmit,

Numele si prenumele : BALUTA ION
Calitatea : 11--DIRECTOR ECONOMIC
Nr.de inregistrare in organismul profesional :

Semnatura _____

Semnatura _____

Stampila unitatii



Nota 4 - Analiza rezultatului din exploatare

31.12.2010

Denumirea indicatorului	Nr. rd.	Exercitiu financiar	
		Precedent	Curent
0		1	2
1. Cifra de afaceri neta	1	15 453 770	17 380 249
2. Costul bunurilor vandute si al serviciilor prestate (3 + 4 + 5)	2	14 808 740	17 209 541
3. Cheltuielile activitatii de baza	3	14 808 740	17 209 541
4. Cheltuielile activitatilor auxiliare	4	0	0
5. Cheltuielile indirecte de productie	5	0	0
6. Rezultatul brut aferent cifrei de afaceri nete (1 - 2)	6	645 030	170 708
7. Cheltuielile de desfacere	7	0	0
8. Cheltuieli generale de administratie	8	1 061 088	1 076 265
9. Alte venituri din exploatare	9	94 513	0
10. Rezultatul din exploatare (6 - 7 - 8 + 9)	10	-321 545	-905 557

Administrator,


Numele si prenumele :
DUMITRU STEFAN

Intocmit,

Numele si prenumele : BALUTA ION
Calitatea : 11--DIRECTOR ECONOMIC
Nr.de inregistrare in organismul profesional :

Semnatura

Stampila unitatii



Semnatura

Nota 5 - Situatia creantelor si datoriilor

31.12.2010

Creante / Datorii	Nr. rd.	Sold la sfarsitul exercitiului financiar	Termen de lichiditate / exigibilitate		
			Sub 1 an	1-5 ani	Peste 5 ani
0		1 = 2 + 3 + 4	2	3	4
CREANTE	0	0	0	0	0
Creante din participatii sume datorate de filiale interese de participare dobânzi (ct.261,263,265)	1	0	0	0	0
Imprumuturi acordate pe termen lung si dobânzi aferente (ct.2673,2674)	2	0	0	0	0
Actiuni proprii - active imobilizate (ct.2677)	3	0	0	0	0
Alte creante imobilizate (ct.2671,2675,2676,2678,2679)	4	0	0	0	0
I. CREANTE DIN ACTIVE IMOBILIZATE- TOTAL (rd.01 la 04)	5	0	0	0	0
Furnizori debitori (ct.4092)	6	0	0	0	0
Cienti (ct.411+413+418)	7	284 420	284 420	0	0
Creante personal si asigurari sociale (ct.425+4282+431+437+4382)	8	0	0	0	0
Impozit pe profit (ct.441)	9	0	0	0	0
Taxa pe valoarea adaugata (ct.4424+4428)	10	0	0	0	0
Alte creante cu statul si institutiile publice (ct.444,445,446,447,4482)	11	0	0	0	0
Decontari cu grupul si alte creante (ct.451)	12	0	0	0	0
Debitori diversi (ct.456+4582+461-491-495-496)	13	0	0	0	0
II. CREANTE DIN ACTIVE CIRCULANTE - TOTAL (rd. 06 la 13)	14	284 420	284 420	0	0
III. CHELTUIELI INREGISTRATE IN AVANS (ct.471)	15	181 402	181 402	0	0
TOTAL CREANTE (rd. 05+14+15)	16	465 822	465 822	0	0
DATORII	0	0	0	0	0
Imprumuturi din emisiuni de obligatiuni (ct.161)	17	0	0	0	0
Credite bancare pe termen lung (ct.1621+1623+1624+1625+1626+1627)	18	102 684	102 684	0	0
Credite bancare pe termen lung nerambursate la scadenta (ct.1622)	19	0	0	0	0
Datorii ce privesc imobiliarile financiare (ct.166)	20	0	0	0	0
Credite bancare pe termen scurt (ct.5191+5192+5193+5194+5195+5196+5197)	21	818 474	818 474	0	0
Dobanzi (ct.168+5186+5198)	22	0	0	0	0
Alte imprumuturi si datorii financiare (ct.167+509)	23	404 374	404 374	0	0
TOTAL DATORII FINANCIARE SI ASIMILATE (rd. 17 la 23)	24	1 325 532	1 325 532	0	0
Furnizori (ct.401+403+404+405+408)	25	4 023 128	4 023 128	0	0
Cienti creditorii (ct.419)	26	0	0	0	0
Datorii cu personalul si asigurarile sociale (ct.421+423+424+425+426+427+4281+431+437+438)	27	-1 236	-1 236	0	0
Impozit pe profit (ct.441)	28	20 652	20 652	0	0
Taxa pe valoarea adaugata (ct.4423+4428)	29	14 891	14 891	0	0
Alte datorii fata de stat si institutiile publice (ct.444+445+446+447+4481)	30	5 372	5 372	0	0
Decontari cu grupul si alte conturi cu asociatii (ct.451+455+457+4581+481+482)	31	2 188 497	2 188 497	0	0
Creditori diversi (ct.462+473)	32	0	0	0	0
ALTE DATORII - TOTAL (rd.25 la 32)	33	6 251 304	6 251 304	0	0
Venituri inregistrate in avans (ct.472)	34	0	0	0	0
TOTAL DATORII (rd. 24+33+34)	35	7 576 836	7 576 836	0	0

Note:

Nu sunt clauze speciale legate de achitarea datoriilor si ratele dobânzii aferente.

Nu sunt depuse garantii sau ipoteci.

Nu sunt constituite provizioane pentru datoriile societatii.

Nu sunt înregistrate cheltuieli în avans.

Nu sunt înregistrate astfel de venituri în avans

Administrator,

Numele si prenumele :

DUMITRU STEFAN

Intocmit,

Numele si prenumele :

BALUTA ION


Calitatea :

II--DIRECTOR ECONOMIC

Nr.de inregistrare in organismul profesional :

Semnatura

Stampila unitatii



Semnatura

Nota 6 - Principii, politici si metode contabile

31.12.2010

Evaluarea posturilor din prezenta situatie financiara simplificata, s-a efectuat în conformitate cu urmatoarele principii contabile:

1. Principiul continuitatii activitatii: s-a tinut cont de faptul ca societatea își va continua în mod normal functionarea în viitorul previzibil;
2. Principiul permanentei metodelor: Au fost aplicate aceleasi reguli, metode, norme, privind evaluarea, înregistrarea si prezentarea în contabilitate a elementelor patrimoniale, asigurând comparabilitatea în timp a informatiilor contabile.
3. Principiul prudentei: Au fost luate în considerare numai profiturile recunoscute pâna la data închiderii exercitiului financiar; s-a tinut seama de toate obligatiile previzibile si pierderile potentiale si au fost facute ajustari de valoare tinând seama de toate deprecierea posibile indiferent de modul cum acestea ar fi influentat rezultatul financiar;
4. Principiul independentei exercitiului: La determinarea rezultatului s-au luat în calcul toate veniturile si cheltuielile indiferent de data încasarii sumelor, respectiv, data efectuării platilor;
5. Principiul evaluarii separate a elementelor de activ si de pasiv: au fost înregistrate toate elementele de activ si pasiv si, eventual, ulterior s-au efectuat compensari legale;
6. Principiul intangibilitatii: bilantul de deschidere corespunde cu cel de închidere;
7. Principiul necompensarii: nu s-au efectuat compensari între venituri si cheltuieli, ori între active si pasive, altele decât cele permise de lege.

Politici contabile semnificative: Situatiile financiare sunt întocmite și exprimate în lei;

Cheltuielile cu reparatia sau întreținerea mijloacelor fixe au fost efectuate pentru a restabili sau a mentine valoarea acestor active, ele au fost recunoscute în contul de profit si pierdere la data efectuării lor, în timp ce cheltuielile efectuate în scopul îmbunătățirii performanțelor tehnice au fost capitalizate și amortizate pe perioada ramasa. Stocurile sunt exprimate la costul istoric (de achiziție). Costul stocurilor se bazează pe principiul FIFO (primul intrat, primul iesit). Conturile de creante și datorii, sunt exprimate la valoarea lor recuperabila, respectiv, de plata. Provizioanele sunt recunoscute în bilant atunci când apare pentru Societate o obligatie legala sau constructiva, legata de un eveniment trecut și este probabil ca în viitor sa fie necesara consumarea unor resurse economice pentru a stinge aceasta datorie.

Societati afiliate: Nu este cazul

Dividendele sunt recunoscute ca datorie în perioada în care este aprobata repartizarea lor.

Administrator,

Numele si prenumele :	
	DUMITRU STEFAN


Intocmit,

Numele si prenumele :	BALUTA ION
Calitatea :	11--DIRECTOR ECONOMIC
Nr.de inregistrare in organismul profesional :	

Semnatura _____

Semnatura _____

Stampila unitatii



Nota 7 - Participatii si surse de finantare

31.12.2010

- a) Nu exista certificate de participare, valori mobiliare sau obligatiuni convertibile
 b) La 31 dec 2009, capitalul social al societatii era de 2.782.780 lei
 din care:
 varsat 2.782.780 lei
 nevarsat.....
- c) Numarul de actiunilor emise (parti sociale): 1.113.112
 Valoarea totala a actiunilor emise (parti sociale): 2.782.780
- d) Actiuni rascumparabile - Nu este cazul
 e) Actiuni emise în cursul exercitiului financiar - Nu este cazul
 f) Obligatiuni emise - Nu este cazul

Administrator,


Numele si prenumele :	DUMITRU STEFAN
-----------------------	----------------

Intocmit,

Numele si prenumele :	BALUTA ION
Calitatea :	11--DIRECTOR ECONOMIC
Nr.de inregistrare in organismul profesional :	

Semnatura _____

Stampila unitatii



Semnatura _____

Nota 8 - Informatii privind salariatii si membrii organelor de administratie si conducere

31.12.2010


- a) Nu s-au acordat indemnizatiile acordate membrilor organelor de administratie, conducere si de supraveghere.
- b) Nu exista obligatii contractuale cu privire la plata pensilor catre fostii membri ai organelor de administratie, conducere si supraveghere.
- c) Nu s-au acordat avansuri si credite membrilor organelor de administratie, conducere si de supraveghere in timpul exercitiului.
- d) salariati:
 - numar mediu: 44
 - salarii platite sau de platit, aferente exercitiului: 438.979 (641+621)
 - cheltuieli cu asigurarile sociale 122.541 (645)
 - alte cheltuieli cu contributiile pentru pensii:.....

Administrator,
 Numele si prenumele :
 DUMITRU STEFAN


Intocmit,
 Numele si prenumele : BALUTA ION
 Calitatea : 11--DIRECTOR ECONOMIC
 Nr.de inregistrare in organismul profesional :

Semnatura

Stampila unitatii

Semnatura



Nota 9 - Indicatori economico-financiari

31.12.2010

Denumirea indicatorului	Nr. rd.	Suma
1. Indicatori de lichiditate	0	0.00
a) Indicatorul lichiditatii curente	1	1.19
b) Indicatorul lichiditatii imediate	2	0.10
2. Indicatori de risc:	0	0.00
a) Indicatorul gradului de indatorare	3	13.17
b) Indicatorul privind acoperirea dobanzilor	4	-1.12
3. Indicatori de activitate (indicatori de gestiune)	0	0.00
a) Viteza de rotatie a stocurilor (rulajul stocurilor)	5	1.86
b) Viteza de rotatie a stocurilor (numar de zile de stocare)	6	191.50
c) Viteza de rotatie a debitorilor-clienti	7	6.07
d) Viteza de rotatie a creditorilor-furnizori	8	85.80
e) Viteza de rotatie a activelor imobilizate	9	9.59
f) Viteza de rotatie a activelor totale	10	1.63
4. indicatori de profitabilitate	0	0.00
a) Rentabilitatea capitalului angajat	11	0.06
b) Marja bruta din vanzari	12	5.98

Administrator,

Numele si prenumele :	
	DUMITRU STEFAN


Intocmit,

Numele si prenumele :	BALUTA ION
Calitatea :	11--DIRECTOR ECONOMIC
Nr.de inregistrare in organismul profesional :	

Semnatura _____

Semnatura _____

Stampila unitatii



Nota 10 - Alte informatii

31.12.2010

Societatea nu detine filiale.

Nu exista creante sau datorii respectiv, venituri sau cheltuieli care sa fi fost evidentiatae initial într-o moneda straina.


Nu s-au înregistrat activitati extraordinare.

Administrator,

Numele si prenumele :	
	DUMITRU STEFAN

Semnatura _____

Stampila unitatii



Intocmit,

Numele si prenumele :	BALUTA ION
Calitatea :	11--DIRECTOR ECONOMIC
Nr.de inregistrare in organismul profesional :	

Semnatura _____

A handwritten signature in black ink, appearing to be "Baluta Ion".

Balanta de verificare

01.12.2010 -- 31.12.2010

Cont	Denumirea contului	Sume precedente		Ruitaje perioada		Sume totale		Solduri finale	
		Debitoare	Creditoare	Debitoare	Creditoare	Debitoare	Creditoare	Debitoare	Creditoare
1012	CAPITAL SUBSCRIS VARSAT	0.00	2 782 780.00	0.00	0.00	0.00	2 782 780.00	0.00	2 782 780.00
1061	REZERVA LEGALE	0.00	49 825.59	0.00	0.00	0.00	49 825.59	0.00	49 825.59
1068	ALTE REZERVE	0.00	135 350.52	0.00	0.00	0.00	135 350.52	0.00	135 350.52
121	PROFIT SI PIERDERE	18 071 297.67	18 255 267.20	1 591 868.38	1 511 393.19	19 663 166.05	19 766 660.39	0.00	103 494.34
129	REPARTIZAREA PROFITULUI	12 426.47	12 426.47	0.00	0.00	12 426.47	12 426.47	0.00	0.00
1621	CREDITE BANCARE PE TERMEN LUNG	0.00	102 684.14	0.00	0.00	0.00	102 684.14	0.00	102 684.14
167	ALTE IMPRUMUTURI SI DAT. ASIM.	146 385.99	584 011.79	33 252.20	0.00	179 638.19	584 011.79	0.00	404 373.60
Total sume clasa 1		18 230 110.13	21 922 345.71	1 625 120.58	1 511 393.19	19 855 230.71	23 433 738.90	0.00	3 578 508.19
2111	TERENURI	149 010.00	0.00	0.00	0.00	149 010.00	0.00	149 010.00	0.00
212	CONSTRUCTII	1 209 318.00	0.00	0.00	0.00	1 209 318.00	0.00	1 209 318.00	0.00
2131	ECHIP. TEHNOLOGICE(MASINI,UTIL.)	2 306 529.33	0.00	0.00	0.00	2 306 529.33	0.00	2 306 529.33	0.00
2132	APARATE SI INSTALATI DE MASURA	33 541.36	0.00	0.00	0.00	33 541.36	0.00	33 541.36	0.00
2133	MULOAGE DE TRANSPORT	1 435 357.29	0.00	0.00	0.00	1 435 357.29	0.00	1 435 357.29	0.00
214	MOBILIER APARATURA BIROTICA,ETC.	22 505.08	0.00	0.00	0.00	22 505.08	0.00	22 505.08	0.00
231	MOBILIZARI CORPORALE IN CURS	349 258.08	0.00	0.00	0.00	349 258.08	0.00	349 258.08	0.00
2812	AMORT. CONSTRUCTIILOR	0.00	1 195 664.95	0.00	127.66	0.00	1 195 792.61	0.00	1 195 792.61
2813	AMORT. INST. MU. DE TRANSPORT	0.00	2 480 720.44	0.00	29 940.24	0.00	2 510 660.68	0.00	2 510 660.68
2814	AMORT. ALTOR MOBILIZARI CORP.	0.00	13 535.89	0.00	121.72	0.00	13 657.61	0.00	13 657.61
Total sume clasa 2		5 505 519.14	3 689 921.28	0.00	30 189.62	5 505 519.14	3 720 110.90	5 505 519.14	3 720 110.90
3022	CONBUSTIBILI	689 000.00	182 077.26	0.00	0.00	689 000.00	182 077.26	506 922.74	0.00
3028	ALTE MATERIALE CONSUMABILE	1 030 188.85	1 030 188.85	0.00	0.00	1 030 188.85	1 030 188.85	0.00	0.00
303	MAT. DE NATURA OB. DE INVENTAR	39 611.64	0.00	0.00	0.00	39 611.64	0.00	39 611.64	0.00
331	PRODUSE IN CURS DE EXECUTIE	2 280 626.20	1 174 827.10	0.00	0.00	2 280 626.20	1 174 827.10	1 105 799.10	0.00
345	PRODUSE FINITE	1 323 213.65	1 161 201.10	0.00	0.00	1 323 213.65	1 161 201.10	162 012.55	0.00
361	ANIMALE SI PASARI	300.00	0.00	0.00	0.00	300.00	0.00	300.00	0.00
371	MARFURI	18 702 185.03	12 654 374.92	1 319 857.50	1 315 415.11	20 022 042.53	13 969 790.03	6 052 252.50	0.00
381	AMBALAJE	1 046.40	0.00	0.00	0.00	1 046.40	0.00	1 046.40	0.00
Total sume clasa 3		24 066 171.77	16 202 669.23	1 319 857.50	1 315 415.11	25 386 029.27	17 518 084.34	7 867 944.93	0.00
401	FURNIZORI	19 240 341.86	23 805 705.12	2 612 562.51	1 682 407.45	21 852 904.37	25 488 112.57	0.00	3 635 208.20


Cod	Denumirea contului	Sume precedente		Rulaje perioada		Sume totale		Soburi finale	
		Debitoare	Creditoare	Debitoare	Creditoare	Debitoare	Creditoare	Debitoare	Creditoare
404	FURNIZORI DE IMOBILIZARI	0.00	387 920.00	0.00	0.00	0.00	387 920.00	0.00	387 920.00
4111	CLIENTI	20 816 423.81	19 366 480.55	1 699 542.34	2 929 797.64	22 515 966.15	22 296 278.19	219 687.96	0.00
4118	CLIENTI INCERTI SAU IN LITIGIU	64 732.31	0.00	0.00	0.00	64 732.31	0.00	64 732.31	0.00
419	CLIENTI - CREDITORI	657 966.65	659 191.22	5.11	-1 219.46	657 971.76	657 971.76	0.00	0.00
421	PERSONAL - SALARII DATORATE	368 178.00	369 747.21	30 650.00	30 480.00	398 828.00	400 227.21	0.00	1 399.21
423	PERSONAL - AJUTOARE MAT. DAT.	5 435.80	5 435.80	0.00	0.00	5 435.80	5 435.80	0.00	0.00
425	AVANSURI ACORDATE PERSONALULUI	188 650.00	188 650.00	19 200.00	19 200.00	207 850.00	207 850.00	0.00	0.00
4311	CTB. UNITATII LA ASIG. SOC.	71 299.00	68 629.14	4 166.00	2 244.00	75 465.00	70 873.14	0.00	-4 591.86
4312	CTB. ANG. LA ASIG. SOC.	34 168.00	36 290.00	2 011.00	1 081.00	36 179.00	37 371.00	0.00	1 192.00
4313	CTB. FIRMA PT. ASIG. SOC. SANAT.	16 887.00	17 778.00	991.00	534.00	17 878.00	18 312.00	0.00	434.00
4314	CTB. ANG. LA ASIG. SOC. SANAT.	17 906.00	19 009.00	1 056.00	568.00	18 962.00	19 577.00	0.00	615.00
4371	CTR. UNITATII LA FD. SOMAJ	1 624.00	1 327.00	95.00	51.00	1 719.00	1 378.00	0.00	-341.00
4372	CTR. ANG. LA FD. SOMAJ	1 684.00	1 803.00	116.00	54.00	1 800.00	1 857.00	0.00	57.00
441	IMPOZITUL PE PROFIT	16 465.00	10 613.00	0.00	26 504.00	16 465.00	37 117.00	0.00	20 652.00
4423	TVA DE PLATA	252 071.83	274 965.24	23 092.00	15 091.29	275 163.83	290 054.53	0.00	14 890.70
4424	TVA DE RECUPERAT	156 625.83	156 625.83	0.00	0.00	156 625.83	156 625.83	0.00	0.00
4426	TVA DEDUCTIBILA	3 469 814.04	3 469 814.04	313 852.40	313 852.40	3 783 666.44	3 783 666.44	0.00	0.00
4427	TVA COLECTATA	3 627 099.34	3 627 099.34	328 943.69	328 943.69	3 956 043.03	3 956 043.03	0.00	0.00
4428	TVA NEEEXIGIBILA	2 644.40	0.00	0.00	0.00	2 644.40	0.00	2 644.40	0.00
444	IMPOZITUL PE SALARII	23 935.00	24 099.00	1 282.00	743.00	25 217.00	24 842.00	0.00	-375.00
446	ALTE IMPOZITE SI TAXE	11 592.00	16 913.37	0.00	0.00	11 592.00	16 913.37	0.00	5 321.37
447	FONDURI SPECIALE TAXE SI VARS.	812.00	1 260.00	48.00	26.00	860.00	1 286.00	0.00	426.00
4551	ASOCIATI-CONTURI CURENTE	22 644.30	2 030 500.45	0.00	0.00	22 644.30	2 030 500.45	0.00	2 007 856.15
456	DECONT CU ASOC. PT. CAPITAL	0.00	0.00	0.00	0.00	0.00	0.00	0.00	0.00
457	DIVIDENDE DE PLATIT	0.00	180 640.39	0.00	0.00	0.00	180 640.39	0.00	180 640.39
462	CREDITORI DIVERSI	233 545.38	233 545.38	4 506.40	4 506.40	238 051.78	238 051.78	0.00	0.00
471	CHELT. INREG. IN AVANS	2 186 788.89	1 860 438.79	-29 637.10	115 310.66	2 157 151.79	1 975 749.45	181 402.34	0.00
482	DECONTARI INTRE SUBUNITATI	117 540.27	0.00	0.00	0.00	117 540.27	0.00	117 540.27	0.00
Total sume clasa 4		51 606 874.71	56 814 478.87	5 012 482.35	5 470 178.07	56 619 357.06	62 284 653.94	586 007.28	6 251 304.16
5121	CONTURI LA BANCA IN LEI	20 306 654.19	20 418 424.38	1 483 572.88	1 117 611.58	21 790 227.07	21 536 035.96	254 191.11	0.00
5125	SUME IN CURS DE DECONTARE	1 510 380.65	1 510 380.65	1 751 837.48	1 751 837.48	3 262 218.13	3 262 218.13	0.00	0.00
5191	CREDITE BANCARE PE TERMEN SC.	1 048 087.49	1 866 561.16	0.00	0.00	1 048 087.49	1 866 561.16	0.00	818 473.67
5311	CASA IN LEI	918 204.51	752 221.31	32 181.82	35 260.56	950 386.33	787 481.87	162 904.46	0.00
5328	ALTE VALORI	91 290.41	91 290.41	0.00	8 170.00	91 290.41	99 460.41	-8 170.00	0.00

Cont	Denumirea contului	Sume precedente		Rulate perioada		Sume totale		Solduri finale	
		Debitoare	Creditoare	Debitoare	Creditoare	Debitoare	Creditoare	Debitoare	Creditoare
581	VIRAMENTE INTERNE	700 200.05	715 200.05	15 000.00	0.00	715 200.05	715 200.05	0.00	0.00
Total sume clasa 5		24 574 817.30	25 354 077.96	3 282 592.18	2 912 879.62	27 857 409.48	28 266 957.58	408 925.57	818 473.67
6022	CHELT. PRIVIND COMBUSTIBILUL	633 269.43	633 269.43	-18 835.76	-18 835.76	614 433.67	614 433.67	0.00	0.00
6024	CHELT. CU PIESELE DE SCHIMB	92 433.92	92 433.92	6 714.60	6 714.60	99 148.52	99 148.52	0.00	0.00
6025	CHELT. CU SEMINTE SI MAT. PLANT.	133 020.03	133 020.03	0.00	0.00	133 020.03	133 020.03	0.00	0.00
6028	CHELT. CU ALTE MAT. CONSUMABILE	632 470.28	632 470.28	1 927.71	1 927.71	634 397.99	634 397.99	0.00	0.00
605	CHELT. CU ENERGIA SI APA	157 156.98	157 156.98	14 727.50	14 727.50	171 884.48	171 884.48	0.00	0.00
607	CHELT. PRIVIND MAFURILE	13 311 308.92	13 311 308.92	1 315 410.00	1 315 410.00	14 626 718.92	14 626 718.92	0.00	0.00
613	CHELT. CU PRIME DE ASIGURARE	34 738.31	34 738.31	3 338.44	3 338.44	38 076.75	38 076.75	0.00	0.00
621	CHELT. CU COLABORATORII	500.00	500.00	0.00	0.00	500.00	500.00	0.00	0.00
624	CHELT. CU TRANSPORTUL	19 622.48	19 622.48	440.00	440.00	20 062.48	20 062.48	0.00	0.00
626	CHELT. POSTALE SI TAXE TELECOM.	13 723.86	13 723.86	1 539.97	1 539.97	15 263.83	15 263.83	0.00	0.00
627	CHELT. CU SERV. BANCARE	59 619.40	59 619.40	2 229.18	2 229.18	61 848.58	61 848.58	0.00	0.00
628	ALTE CHELT. CU SERV. LA TERTI	763 309.98	763 309.98	124 741.29	124 741.29	888 051.27	888 051.27	0.00	0.00
635	CHELT. CU ALTE IMPOZITE & TAXE	16 812.00	16 812.00	0.00	0.00	16 812.00	16 812.00	0.00	0.00
641	CHELT. CU SALARIIL PERSONAL	347 323.00	347 323.00	30 480.00	30 480.00	377 803.00	377 803.00	0.00	0.00
642	CHELT. CU TICHETELE DE MASA ACORDATE SALARIATILOR	91 290.41	91 290.41	8 170.00	8 170.00	99 460.41	99 460.41	0.00	0.00
6451	CTB. UNIT. LA ASIG. SOC.	67 345.00	67 345.00	2 244.00	2 244.00	69 589.00	69 589.00	0.00	0.00
6452	CTB. UNIT. LA AL. DE SOMAJ	2 312.00	2 312.00	77.00	77.00	2 389.00	2 389.00	0.00	0.00
6453	CONTRIB. FIRMEI PT. ASIG. SOC. SANAT	16 023.00	16 023.00	534.00	534.00	16 557.00	16 557.00	0.00	0.00
658	ALTE CHELTUIELI DE EXPLOATARE	6 167.91	6 167.91	23 448.55	23 448.55	29 616.46	29 616.46	0.00	0.00
6581	DESPAGUBIRI, AMENZI SI PENAL.	6 034.00	6 034.00	0.00	0.00	6 034.00	6 034.00	0.00	0.00
665	CHELT. DIN DIF. DE CURS VALUT.	275.92	275.92	961.65	961.65	1 237.57	1 237.57	0.00	0.00
666	CHELT. PRIVIND DOBANZILE	195 388.48	195 388.48	17 026.63	17 026.63	212 415.11	212 415.11	0.00	0.00
6811	CHELT. DE EXPL. CU AMORT. IMOB.	333 949.89	333 949.89	30 189.62	30 189.62	364 139.51	364 139.51	0.00	0.00
691	CHELT. CU IMPOZITUL PE PROFIT	0.00	0.00	26 504.00	26 504.00	26 504.00	26 504.00	0.00	0.00
Total sume clasa 6		16 934 095.20	16 934 095.20	1 591 868.38	1 591 868.38	18 525 963.58	18 525 963.58	0.00	0.00
701	V. DIN VANZAREA PROD. FINITE	1 290 128.41	1 290 128.41	0.00	0.00	1 290 128.41	1 290 128.41	0.00	0.00
704	V. DIN LUCRARI SI SERVICII	142 317.84	142 317.84	13 082.71	13 082.71	155 400.55	155 400.55	0.00	0.00
706	V. DIN REDEVENTE SI CHIRII	17 689.19	17 689.19	1 319.51	1 319.51	19 008.70	19 008.70	0.00	0.00
707	V. DIN VANZARI DE MAFURI	14 293 638.24	14 293 638.24	1 356 196.43	1 356 196.43	15 649 834.67	15 649 834.67	0.00	0.00
711	VARIATIA STOCURILOR	3 726 680.10	3 726 680.10	0.00	0.00	3 726 680.10	3 726 680.10	0.00	0.00
741	V. DIN SUBVENTII DE EXPLOATARE	1 107 904.10	1 107 904.10	140 791.22	140 791.22	1 248 695.32	1 248 695.32	0.00	0.00

Cont	Denumirea contului	Sume prezente		Rulaje perioada		Sume totale		Solduri finale	
		Debitoare	Creditoare	Debitoare	Creditoare	Debitoare	Creditoare	Debitoare	Creditoare
766	V. DIN DOBINZI	511.05	511.05	3.32	3.32	514.37	514.37	0.00	0.00
Total suma clasa 7		20 578 868.93	20 578 868.93	1 511 393.19	1 511 393.19	22 090 262.12	22 090 262.12	0.00	0.00

Totaluri: 161 496 457.18 161 496 457.18 14 343 314.18 14 343 314.18 175 839 771.36 175 839 771.36 14 368 396.92 14 368 396.92

Director general: _____ Director economic: _____



S.C. COMCEREAL FUNDULEA S.A.
STR.MUNCII NR.7 FUNDULEA JUD.CALARASI
CUI 13553711 NR.O.R.C. J51/256/2000
TEL-FAX 0242-642874

RAPORTUL ADMINISTRATORULUI
La bilantul contabil încheiat la 31.12.2010

S.C. COMCEREAL FUNDULEA S.A. cu sediul în oraș Fundulea, jud. Calarasi înmatriculata la Oficiul Registrului Comerțului sub nr.J51/256/2000 are ca obiect de activitate cultura vegetala și creșterea animalelor precum și servicii pentru mecanizarea agriculturii, recepționarea, depozitarea și intermedierea în comerțul cu materii prime agricole.

Fiind societate deschisa evidenta acționarilor și rapoartele către Comisia Națională a Valorilor Mobiliare se efectuează cu respectarea prevederilor Legii 297/2004 și regulamentelor emise de comisia menționată mai sus.

Structura situațiilor financiare este cea stabilită prin ordinul Ministrului Finanțelor Publice nr.1752/2005.

Evidenta contabila este ținută în conformitate cu prevederile Legii Contabilitatii nr.82/1991 (republicată în 2005) și a regulamentului de aplicare a acestuia.

Responsabilitatea întocmirii și prezentării situațiilor financiare anuale revine administratorului.

Gestionarea societății, legalității operațiunilor efectuate și auditarea conturilor anuale sunt supravegheate de trei cenzori statutari.

Situația economică a societății pe anul 2010 se prezintă astfel:

	Anul 2009	Anul 2010
Cifra de afaceri.....	16.032.660 lei	18.363.068 lei
TOTAL venituri	16.187.521 lei	18.629.458 lei
din care		
Venituri din exploatare.....	16.177.509 lei	18.628.944 lei
Venituri financiare.....	10.012 lei	514 lei
Venituri excepționale.....	0 lei	0 lei
TOTAL cheltuieli.....	16.128.994 lei	18.499.460 lei
din care		
Cheltuieli de exploatare d.c.....	15.869.830 lei	18.285.807 lei
- cheltuieli materiale.....	13.785.880 lei	16.279.604 lei
- cheltuieli cu personalul.....	658.229 lei	565.798 lei
- cheltuieli cu terții.....	1.061.089 lei	1.076.265 lei
- cheltuieli cu amortizările.....	364.632 lei	364.140 lei
- ajustarea valorii activelor circulante	0 lei	0 lei
Cheltuieli financiare.....	259.164 lei	213.653 lei
Cheltuieli excepționale.....	0 lei	0 lei
PROFIT brut.....	58.527 lei	129.998 lei
Profit din exploatare.....	307.679 lei	343.137 lei
Profit financiar.....	-249.152 lei	-213.139 lei
Profit excepțional.....	0 lei	0 lei

Bilanțul contabil încheiat la 31.12.2010 s-a întocmit pe baza balanței de verificare sintetica a căror solduri au fost puse de acord cu realitatea faptică stabilită prin operațiunea de inventariere desfășurată conform deciziei de inventariere nr.168/21.12.2009. Inventarierea a avut ca scop constatarea situației faptice a elementelor patrimoniale și înregistrarea eventualelor diferențe față de soldurile scriptice.

I. Capitalul social

În anul 2010 nu s-au făcut tranzacții importante ceea ce aduce prejudicii societății, care are nevoie de investiții majore în înnoirea parcului de utilaje, resursele financiare ale societății nu mai permit suportarea întreținerii mijloacelor fixe învechite.

Capitalul social nu s-a modificat și este în sumă de 2.782.780 lei compus din 1.113.112 acțiuni cu valoarea nominală de 2.50 lei.

Structura acționariatului la data de 31.12.2010 a S.C. COMCEREAL FUNDULEA S.A. arată astfel, cu un număr total de 1.113.112 acțiuni în valoare totală de 2.782.780 lei :

Dumitru Constantin – 690.418 acțiuni în valoare totală de 1.726.045 lei reprezentând 62.0259% din capitalul social.

Dumitru Ștefan – 46.613 acțiuni în valoare totală de 116.532,50 lei reprezentând 4.1876% din capitalul social.

Alte persoane fizice – 144.350 acțiuni în valoare totală de 360.875,00 lei reprezentând 12.9682% din capitalul social.

S.C.Prodit SRL – 104.512 acțiuni în valoare totală de 261.280 lei reprezentând 9.3892% din capitalul social.

Broadhurst Investments Limited – 66.692 acțiuni în valoare totală de 166.730 lei reprezentând 5.9915% din capitalul social.

Persoane juridice – 923 acțiuni în valoare totală de 2.307,5 lei reprezentând 0.0829% din capitalul social.

SC Fondul Proprietatea SA – 59.604 acțiuni în valoare totală de 149.010 lei reprezentând 5.3547% din capitalul social.

II. Patrimoniu

Patrimoniul societății era la începutul anului 2010 de 5.156.261 lei iar la data de 31.12.2010 avea o valoare de 5.156.261 lei, datorită disponibilității marii de terenuri este nevoie de investiții proprii sau atrase pentru valorificarea acestora (chirii, asocieri).

III. Activitatea de producție

Activitatea de producție a unitatii a fost orientata pe urmatoarele domenii :

1. Producție agricola pe suprafata de 1.210 hectare in următoarea structura :

Cultura	Prevederile de la începutul anului			Realizările la sfarsitul anului			Diferența valoare
	Suprafata	Cantitatea	Valoarea	Suprafata	Cantitatea	Valoarea	
Rapița T	170	170.000	170.000	172	37.580	48.854	-121.146
Orz T	380	1.520.000	456.000	382	881.590	308.556	-147.444
Grau	500	1.750.000	700.000	500	1.270.700	562.630	-137.370
FL.S.	160	208.000	208.000	156	181.990	254.786	46.786
TOTAL	1.210	3.648.000	1.534.000	1.210	2.373.070	1.174.826	-359.174

Ne realizarea prevederilor de la inceputul anului se datoreaza in special conditiilor meteorologice.

2. Venituri din prestări servicii

a.) Prestările din culturile de vara au fost prevăzute pentru cantitatea de 15.000 to. in valoare de 375.000 lei dar nu s-a realizat din cauza pretului produselor care a crescut continu si producatorii nu s-au hotarat sa vanda marfa.

b.) Prestările din culturile de toamna au fost prevăzute pentru cantitatea de 15.000 to. in valoare de 400.000 lei dar nu s-a realizat din cauza pretului produselor care a crescut continu iar producatorii nu s-au hotarat sa vanda marfa.

3. Activitatea de comerț

La începutul anului 2010 s-a prevăzut a se cumpăra de la diverși producători cantitatea de 20.000 to. produse agricole din care sa rezulte după revanzarea acelorași produse un venit de 500.000 lei.

In cursul anului 2010 s-au cumpărat 13.335 to produse agricole din care : rapita 2.488 to., porumb 796 to, orz 2.288 to, grau 5.144 to, fl. soarelui 2.619 to, având un venit de 400.000 lei.

4. Finantarii

La sfarsitul anului 2010 s-a hotărât a finanța producătorii agricoli din zona drept pentru care s-a recurs la un credit bancar de 1.200.000 lei din care s-a prevăzut un profit de 10% adică 120.000 lei.

Finanțarea s-a realizat fiind ajutați mai mulți producători agricoli din zona care la rândul lor s-au achitat de datoria fata de unitatea noastră .

5. Închirieri spatii de depozitare

5. Închirieri spatii de depozitare

Societatea noastră a încheiat un contract cu SC Romenegro Bio Energy SRL de închiriere a unui teren din incinta Bazei Siloz Sarulesti prin care societatea Romenegro Bio Energy SRL v-a face imprejmuirea si securizarea bazei de la Sarulesti, precum si faptul ca devine un client de circa 1.000 to produse agricole.

IV. Personalul

Numărul mediu al salariaților la începutul anului 2010 a fost de 46 pentru care s-a estimat cheltuieli salariale de 650.000 lei iar la sfarsitul anului 2010 societatea a avut cheltuieli salariale de 565.798 lei si un număr de 33 salariați.

V. Datorii si creanțe

La data de 31.12.2010 S.C.COMCEREAL FUNDULEA S.A.inregistreaza datorii totale in suma de 7.576.835 lei, din care :

- 3.635.208 lei reprezentând datorii către diverși furnizori conform balanței analitice
- 387.920 lei reprezintă furnizori de imobilizari,
- 1.325.530 lei reprezintă credite bancare si leasing,
- 2.007.856 lei reprezinta datorii catre asociatii
- 180.640 lei reprezinta dividende de plata
- 20.652 lei reprezinta impozit profit
- 14.890 lei reprezinta TVA de plata
- 4.139 lei reprezinta contributi asig. soc.

Creanțele de încasat existente in sold la 31.12.2010 in suma de 7.765.248 lei, din care :

- 284.420 lei reprezintă clienți de încasat,
- 117.540 lei reprezintă datorii SC Comcereal Calarasi SA din protocol divizare,
- 2.644 lei reprezintă TVA de incasat,
- 6.214.268 lei reprezintă marfuri aflate in stoc,
- 181.402 lei reprezintă finantari diverși producători agricoli,
- 547.879 lei reprezintă diverse materiale, ingraseminte chimice, pesticide in stoc
- 162.904 lei reprezintă sold in casa.
- 254.191 lei reprezinta sold in banca

La finele anului 2010 S.C. COMCEREAL FUNDULEA S.A. se înregistrează cu o producție neterminata de 1.105.799 lei reprezentând cheltuieli efectuate pentru infiintarea culturilor agricole de toamna (rapita,orz,griu)si pregătirea diferenței de teren pentru a putea fi insamintat.

VI. Activitatea de investitii si reparatii

In anul 2010 nu s-au realizat investitii si modernizari ca in anii precedenti din cauza crizei ce a afectat si societatea noastra.


SC COMCEREAL FUNDULEA S.A. a realizat un profit brut in suma de 129.998 lei pentru care datorează un impozit pe profit de 26.504 lei ,rezultind un profit net in suma de 103.494 lei nerepartizat.

Situațiile financiare prescurtate întocmite la data de 31.12.2010 cuprind o prezentare fidela, sub toate aspectele semnificative, a dezvoltării si performantei activitatilor desfasurate de societate precum si a poziției sale financiare.

Au fost respectate cu consecventa principiile, metodele si normele contabile prevăzute de legislația in vigoare.

Supunem aprobării Adunării Generale Ordinare a Acționarilor Bilanțul Contabil si Contul de profit si pierdere la data de 31.12.2010, precum si anexele la bilanț.

**ADMINISTRATOR UNIC
DUMITRU ȘTEFAN**



SC COMCEREAL FUNDULEA SA
STR.MUNCII, NR.7
ORAS FUNDULEA
JUDETUL CALARASI
RO 13553711

R A P O R T

Privind verificarea si analiza situatiei financiare, obligatiilor fiscale si a contului de profit si pierdere la 31.12.2010

Comisia de cenzori din cadrul SC Comcereal Fundulea SA, jud. Calarasi compusa din contabil autorizat Ionescu Maria, ing ec.Coltos Mariana si ing.Purcarea Gheorghe in conformitate cu art. 114 din Legea 31/1990 si a normelor metodologice privind întocmirea , verificarea si certificarea bilanțului contabil al agenților economici am procedat la verificarea si analiza situatiei financiare , a obligatiilor fiscale si a contului de profit si pierdere la 31.12.2010.

SC Comcereal Fundulea SA având codul fiscal R 13553711 înregistrata la registrul Comerțului Calarasi sub nr. J51/256/2000 este societate pe acțiuni, cu un capital social in suma de 2.782.780 lei.

Prezentul raport este întocmit pe baza verificărilor si constatărilor făcute de comisia de cenzori atât in cursul perioadei raportate, respectiv anul 2010 cat si a si a verificărilor si constatărilor efectuate asupra operațiunilor de închidere a anului fiscal cu referire la:

I. Situatia verificărilor efectuate in timpul ultimului exercitiu financiar.

In cursul anului 2010 s-au efectuat verificări , avind următoarele obiective:

- a) Deschiderea exercițiului pe anul 2010 si transcrierea soldurilor contabile.
- b) Conducerea clara si corecta a evidentei contabile
- c) Verificarea realitatii veniturilor , cheltuielilor si a rezultatelor financiare
- d) Verificarea realitatii încasărilor si plăților prin casa pe anul 2010
- e) Verificarea organizării si desfasurarea inventarierii întregului patrimoniu la sfirsitul anului.

La verificarea obiectivelor nu s-au constatat deficiente.

II. Prezentarea situatiei conturilor.

1. Cu privire la conturile de capital si rezerve.

a) Analizându-se datele din registrele contabile s-a constatat ca SC Comcereal Fundulea SA nu a înregistrat modificări in capitalul social subscris vărsat soldul creditor al contului 101 fiind același la 31.12.2010 cu cel de la începutul anului , având o valoare de 2.782.780 lei , reprezentând 1.113.112 acțiuni in valoare de 2,5 lei fiecare.

Structura sintetica a actionariatului fiind următoarea :

Dumitru Constantin – 690.418 acțiuni în valoare totală de 1.726.045 lei reprezentând 62.0259% din capitalul social.

Dumitru Ștefan – 46.613 acțiuni în valoare totală de 116.532,50 lei reprezentând 4.1876% din capitalul social.

Alte persoane fizice – 144.350 acțiuni în valoare totală de 360.875,00 lei reprezentând 12.9682% din capitalul social.

S.C.Prodit SRL – 104.512 acțiuni în valoare totală de 261.280 lei reprezentând 9.3892% din capitalul social.

Broadhurst Investments Limited – 66.692 acțiuni în valoare totală de 166.730 lei reprezentând 5.99157% din capitalul social.

Persoane juridice – 923 acțiuni în valoare totală de 2.307,50 lei reprezentând 0.0829% din capitalul social.

SC Fondul Proprietatea SA – 59.604 acțiuni în valoare totală de 149.010 lei reprezentând 5.3547% din capitalul social.

- Contul 106 „Rezerve” prezintă la 31.12.2010 un sold creditor de 185.176 lei reprezentând rezerve constituite în condițiile stabilite de dispozițiile legale în vigoare.

2. Cu privire la conturile de imobilizări

a) Imobilizări corporale

- Contul 211 „Terenuri” prezintă la 31.12.2010 un sold debitor de 149.010 lei și corespunde cu înregistrările contabile și bilanța de verificare.

- Contul 212 „Construcții” prezintă la 31.12.2010 sold debitor în suma de 1.209.318 lei.

- Cont 2131 „Echipamente tehnologice”, are un sold debitor în suma de 2.306.529 lei.

- Cont 2132 „Aparate și instalații” are un sold debitor în suma de 33.541 lei.

- Cont 2133 „Mijloace de transport” are un sold debitor în suma de 1.435.357 lei.

- Cont 214 „Mobilier, aparatură birotică” are un sold debitor în suma de 22.505 lei.

- Cont 231 „Avansuri pt. imobilizări în curs”, are un sold debitor de 349.258 lei.

3. Cu privire la conturile de stocuri

a) Evidența stocurilor de piese, materiale, carburanți, semințe îngrășăminte chimice, erbicide și insecto-fungicide a fost organizată și condusă cantitativ valoric, conform dispozițiilor în vigoare.

La inventarierea mijloacelor materiale de la sfârșitul anului 2010 nu s-au constatat plusuri sau lipsuri.

La data de 31.12.2010 conturile de stocuri prezintă următoarele solduri:

- Contul 3022 „Combustibili” 506.923 lei

- Contul 303 „Obiecte inventar” 39.612 lei

Total 546.535 lei

- Cont 331 „Producție în curs de execuție” 1.105.799 lei

reprezintă cheltuieli făcute în toamna anului 2010 cu înființarea culturilor de cereale păioase și rapiță, precum și cheltuielile cu realizarea de ogoare.

- Cont 381 „Ambalaj” 1.046 lei

4. Cu privire la conturile de decontare

a) Creanțe

-Cont 4111 „clienți” prezintă un sold debitor de 219.688 lei valori ce nu au fost încasate până la 31.12.2010.

-Cont 4118 „ clienți incerti” prezintă un sold debitor de 64.732 lei provine din sume neincasate de la diverse societati in faliment.

b) Alte creanțe

-Cont 4551 „asociați cont curent” prezintă un sold creditor de 2.007.856 lei , încasări din ani anteriori si anul 2010 de la asociați pentru buna desfasurare a activitatii de producție si pe care n-am restitui-o până la 31.12.2010.

c) Datorii

-Cont 401 „ furnizori” prezintă un sold creditor la 31.12.2010 de 3.635.208 lei reprezentând datoriile societatii către diverși furnizori pentru produsele si serviciile necesare activitatii curente din anul 2010.

Alte datorii

-Cont 421 „personal remunerării datorate” prezintă un sold creditor de 1.399 lei reprezintă drepturi salariale aferente lunii decembrie.

-Cont 4311 „contribuția unitatii la asigurări sociale” prezintă un sold creditor de - 4.592 lei reprezentind cheltuieli curente aferente lunii decembrie.

-Cont 4312 „contributia personalului la asigurari sociale” prezinta un sold creditor de 1.192 lei aferent lunii decembrie.

-Cont 4313 „contributia angajatorului ptr.asigurarile sociale de sanatate” prezinta un sold creditor de 434 lei aferent lunii decembrie.

-Cont 4314 „ contribuția angajaților la asigurări sociale de sănătate” prezintă sold creditor de 615 lei aferent lunii decembrie.

-Cont 4371 „contributia angajatorului la fondul de somaj” prezinta un sold creditor de -341 lei aferent lunii decembrie.

-Cont 4372 „contributia angajatilor la fondul de somaj” prezinta un sold creditor de 57 lei.

Aceste valori sunt cuprinse in totalul datoriilor menționate mai sus .

5. Cu privire la conturile de venituri, cheltuieli si rezultate financiare

Din verificările efectuate pe parcursul perioadei de raportare a rezultat ca veniturile si cheltuielile au fost corect înregistrate si reflectate in bilanța de verificare si bilanțul întocmit la 31.12.2010.

Astfel SC Comcereal Fundulea SA a realizat venituri totale in suma de 18.629.458 lei din care:

-Venituri din exploatare	18.628.944 lei
- Venituri financiare	514 lei
- Venituri exceptionale	0 lei

La cheltuieli societatea s-a înscris cu suma de 18.499.460 lei din care:

- cheltuieli de exploatare	18.285.807 lei
- cheltuieli financiare	213.653 lei
- cheltuieli excepționale	0 lei

Făcându-se diferența între venituri și cheltuieli rezulta un **profit brut de 129.998 lei** impozitul aferent profitului brut este de 26.504 lei, rămânând astfel un **profit net de 103.494 lei**.

III Concluzii

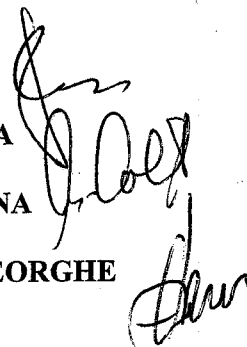
1. Contabilitatea a fost organizată și condusă în conformitate cu legea nr. 82/1991, cu modificările făcute ulterior
2. Toate datele din bilanțul contabil corespund cu datele din evidența contabilă.

IV Propuneri

1. Întrucât nu s-au constatat nereguli la întocmirea bilanțului comisia de cenzori a SC Comcereal Fundulea SA certifica în vederea aprobării activității economico-financiare pe anul 2010 de către Adunarea Generală a Acționarilor.
2. Propune adunării generale a acționarilor descărcarea de gestiune a Administratorului, conform art. 95 ultimul paragraf și art. 73 alineat 1 din legea 31/1990.

COMISIA DE CENZORI

Contabil autorizat	IONESCU MARIA
Inginer economist	COLTOS MARIANA
Inginer	PURCAREA GHEORGHE



DECLARATIE

in conformitate cu prevederile art.30 din Legea contabilitatii nr.82/1991

intocmit situatiile financiare anuale la 31.12.2010 pentru :

1. SC. COMCEREAL FUNDULEA SA

2. 51--CALARASI

3. JUDETUL CALARASI LOC. FUNDULEA STR. MUNCII NR. 7 COD POSTAL 915200 TEL. 0242642874

4. in registrul comertului: J51/256/2000

5. tip proprietate: 34--Societati comerciale pe actiuni

6. activitatea preponderenta (cod si denumire clasa CAEN): 4621--Comert cu ridicata al cerealelor, semintelor, furajelor si tutunului

7. nr de identificare fiscala: 13553711

Subsemnatul, DUMITRU STEFAN , isi asuma raspunderea pentru intocmirea
bilanurilor financiare anuale la 31.12.2010 si confirma ca:

Politicele contabile utilizate la intocmirea situatiilor financiare anuale
sunt in conformitate cu reglementarile contabile aplicabile.

Situatiile financiare anuale ofera o imagine fidela a pozitiei financiare,
situationii financiare si a celorlalte informatii referitoare la activitatea
desfasurata.

Entitatea juridica isi desfasoara activitatea in conditii de continuitate.

Semnatura
DUMITRU STEFAN

